



RENDICIÓN PÚBLICA DE CUENTAS INICIAL

GESTIÓN 2025



GERENCIA GENERAL

APOYO A LA PRODUCCIÓN

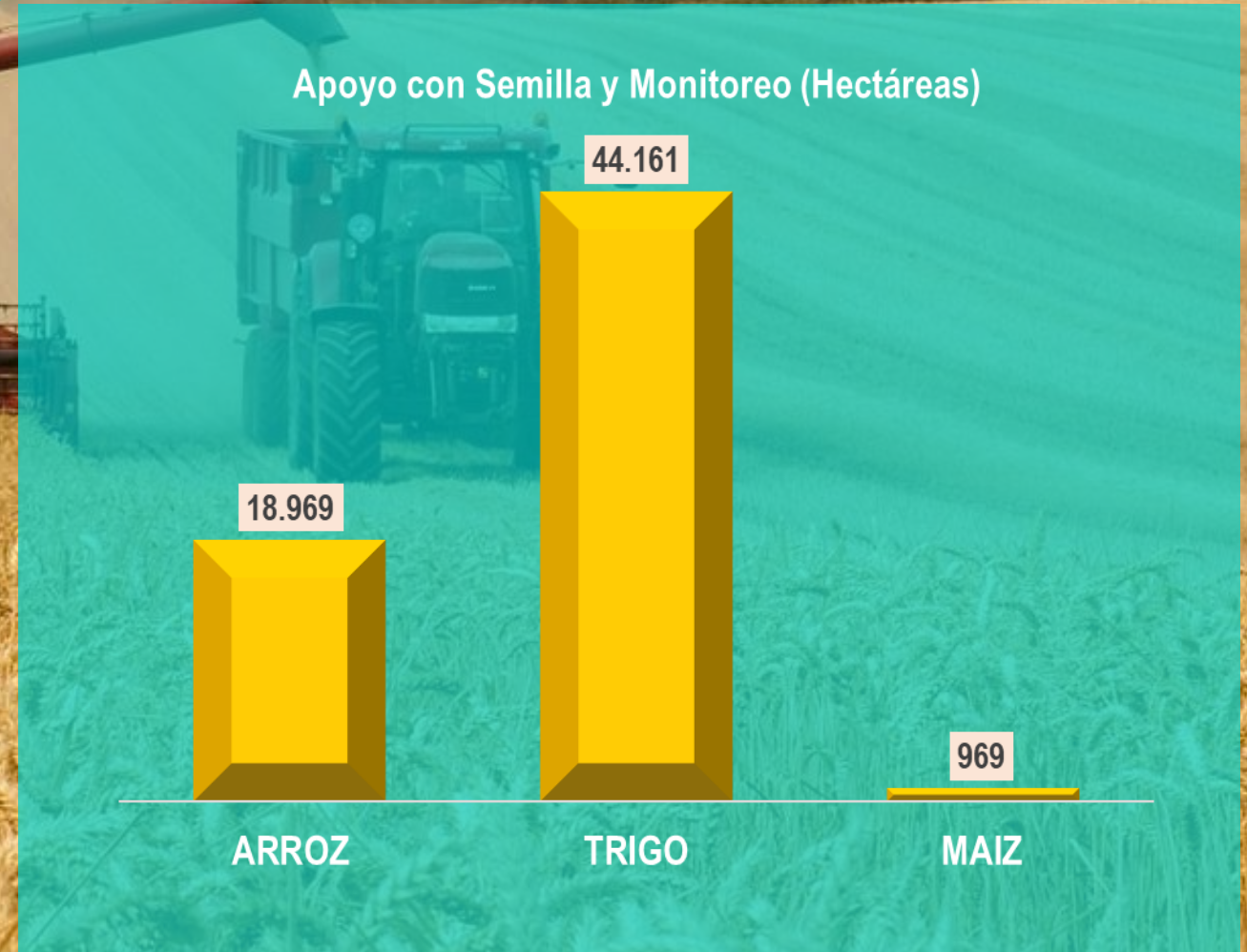
Resultados de la Gestión 2024:

1,447 Productores de granos estratégicos apoyados,
159 Organizaciones de Productores apoyados.

556 Piscicultores Apoyados

903,5 hectáreas de Quinua

573 hectáreas de Soya



11 Plantas de Acopio en operación con capacidad de Almacenamiento total de **474.360** toneladas, 1 Complejo Piscícola en operación.

N°	Dpto	Provincia	Municipio	Plantas	Capacidades Almacenamiento de Granos (tn)
1	Santa Cruz	Ñuflo de Chávez	4 Cañadas	Acopio y Transformación de Granos	84.000
2	Santa Cruz	Obispo Santistevan	San Pedro	Acopio y Almacenamiento de Granos	84.000
3	Santa Cruz	Cordillera	Cabezas	Acopio y Almacenamiento de Granos	30.000
4	Santa Cruz	Ñuflo de Chávez	San Julián	Almacenamiento de Granos	48.000
5	Santa Cruz	Ichilo	Yapacani	Ingenio Arrocerero	10.000
6	Oruro	Cercado	Caracollo	Almacenamiento y Transformación de Cereales	50.000
7	Beni	Marban	San Andrés	Complejo Industrial Arrocerero	40.000
8	Cochabamba	Carrasco	P. Villarroel	Almacenamiento y Transformación de Granos	48.000
9	Tarija	Gran Chaco	Yacuiba	Almacenamiento y Transformación de Granos	36.000
10	La Paz	Murillo	El Alto	Planta de Transformación, Centro de Acopio y Almacenamiento de Papá	3.360
11	La Paz	Ingavi	Viacha	Almacenamiento y Transformación de Cereales	41.000
TOTAL GRANOS Y PAPA					474.360
12	Cbba.	Carrasco	Chimoré	Complejo Piscícola del Trópico de Cochabamba - Chimoré	2.500

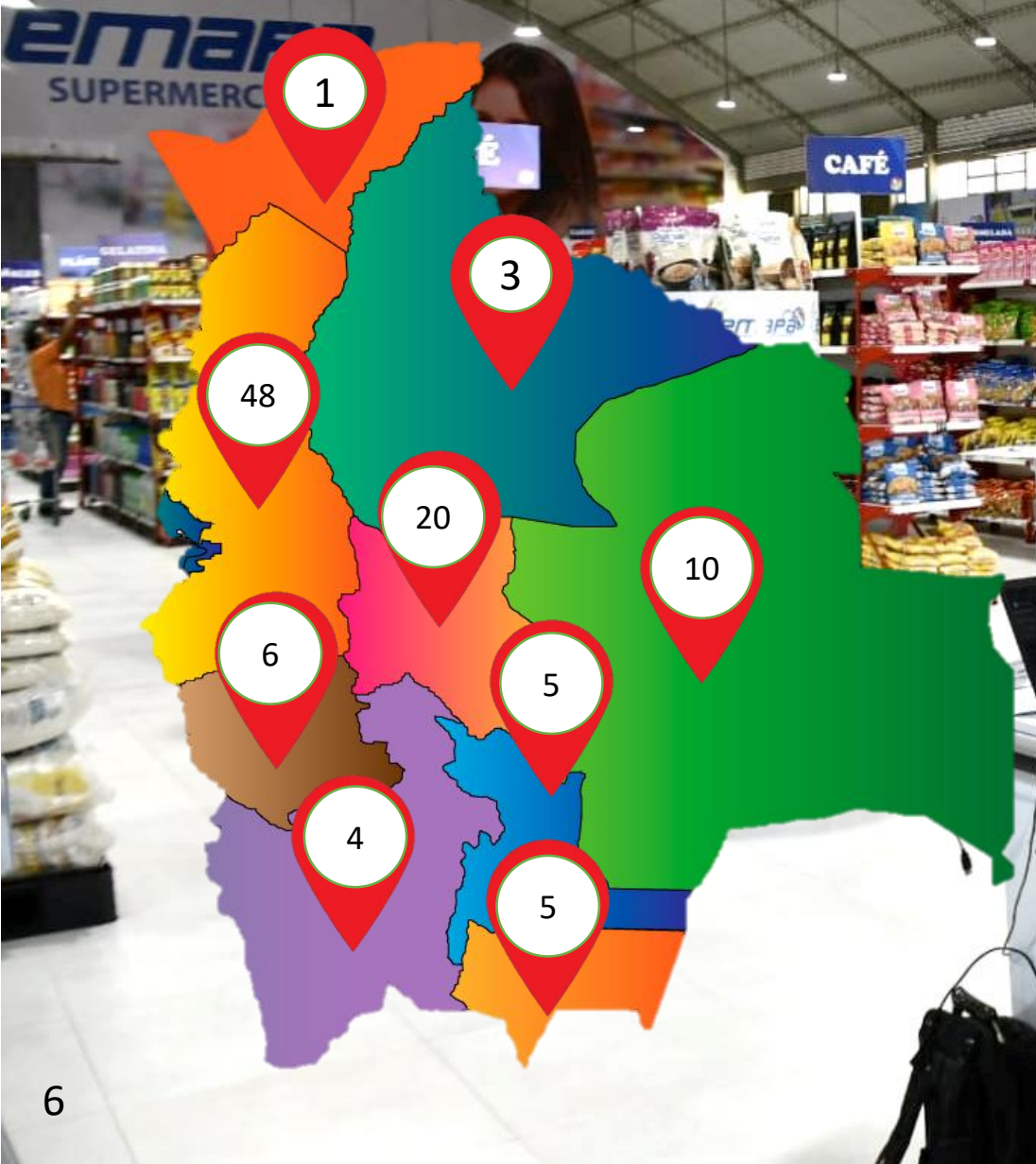
ACOPIO Y TRANSFORMACIÓN

Resultados de la Gestión 2024:

1.849 productores de granos estratégicos beneficiados en 2024.

68.630 Kg de Carne de Pescado (Tambaquí y Pacú) acopiada.

2.495.392 bolsas de 50 kg entregados a los panificadores



Resultados de la Gestión 2024:

Bs. 977,5 Millones
en ventas durante la gestión 2024

Productos comercializados:

DETALLE	2020	2021	2022	2023	2024
Proveedores	81	123	220	264	321
Productos	1.479	2.417	4.254	6.500	7.675

102 Puntos de Venta habilitados

PROYECTOS DE INVERSIÓN PÚBLICA

Resultados de la Gestión 2024:

1 proyecto financiado con recursos propios (Planta Ixiamas).

5 proyectos financiados con crédito FINPRO y pagado con recursos propios.

8 proyectos financiados con aporte capital.

Inversión Total según Decreto:

Bs. 2.292.643.627,95

(Dos mil doscientos noventa y dos millones seiscientos cuarenta y tres mil seiscientos veintisiete 95/100).

Presupuesto asignado para 2024:

Bs. 996.456.949,53

Ejecución alcanzada en 2024:

Bs. 561.116.305,85


Presupuesto asignado para 2025:

Bs. 335.005.752,00

3 PROYECTOS CONCLUIDOS GESTION 2024



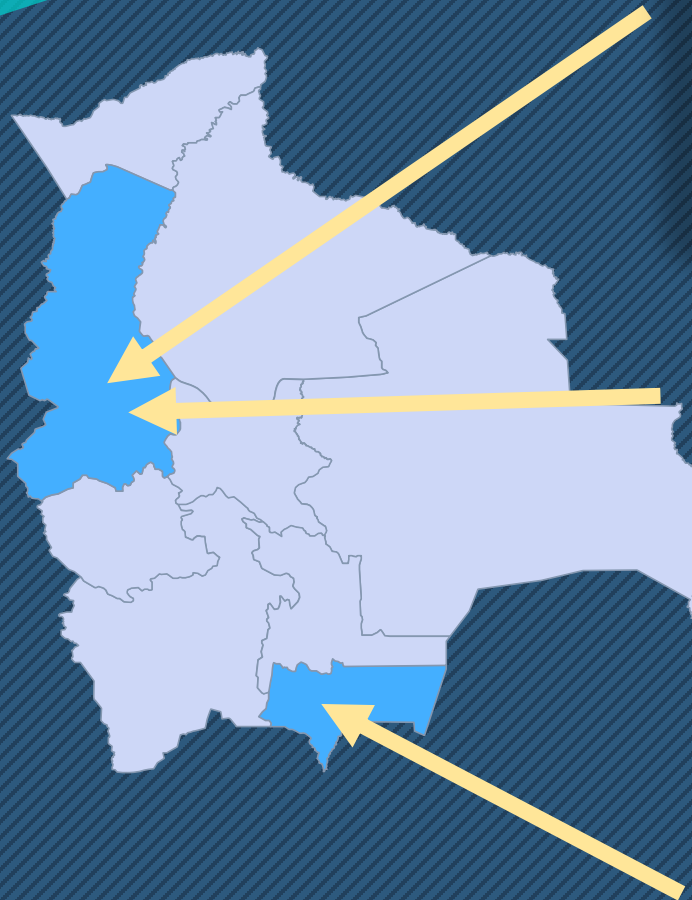
Planta de almacenamiento y transformación de cereales EMAPA en el municipio de Viacha del departamento de La Paz.
Monto con D.S. : 183,1 millones de Bolivianos



Planta de transformación, centros de acopio y almacenamiento de papa en la ciudad de El Alto del departamento de La Paz.
Monto con D.S. : 162,8 millones de Bolivianos



Centro de almacenamiento y transformación de granos de EMAPA municipio de Yacuiba.
Monto con D.S. : 122,5 millones de Bolivianos



1 PROYECTO PUESTA EN MARCHA

GESTION - 2024



Planta de transformación de sub-productos de soya en el municipio **San Julián** del departamento de Santa Cruz. Monto con D.S. : 424,5 millones de Bolivianos



Planta de acopio, transformación y almacenamiento de granos de EMAPA norte de La Paz – **Ixiamas**. Monto con D.S. : 106,0 millones de Bolivianos

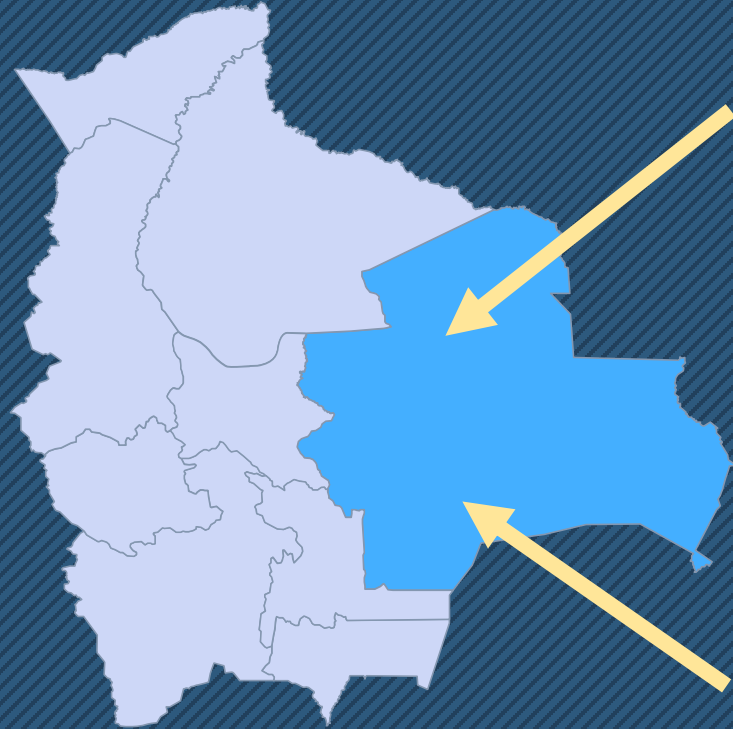
IMPLEMENTACIÓN DE NUEVAS INDUSTRIAS - GESTIÓN 2025.

En la gestión 2025, EMAPA implementará:

10 PROYECTOS EN EJECUCIÓN GESTIÓN 2025



2 PROYECTOS EN EJECUCION SANTA CRUZ GESTION - 2025



Planta de almacenamiento de granos de EMAPA municipio de Pailón del departamento de Santa Cruz.

Monto con D.S. : 85,6 millones de Bolivianos

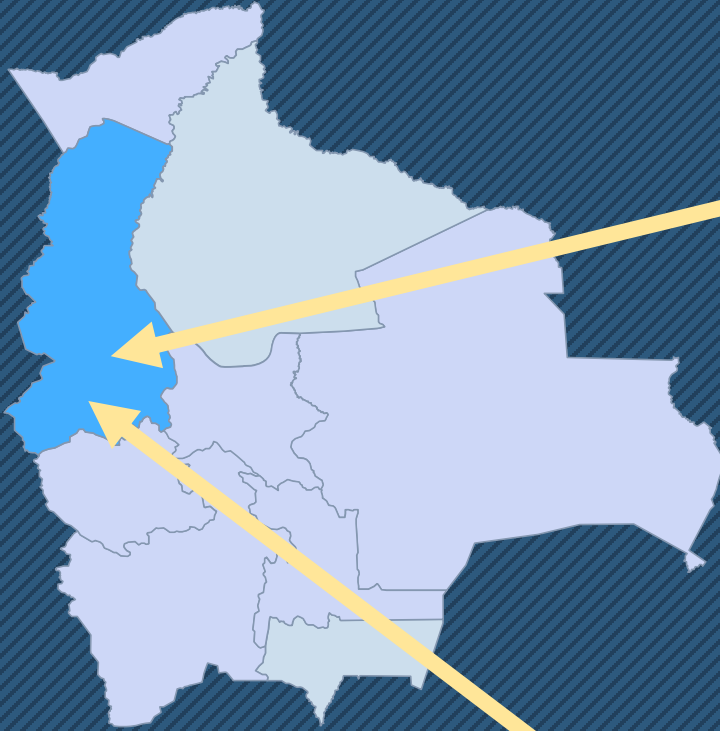


Planta de Procesamiento de Hortalizas Municipio de Comarapa en el Departamento de Santa Cruz

Monto con D.S. : 60,1 millones de Bolivianos

22 abr. 2025 10:42:00 a. m.
120° SE
Comarapa
Manuel María Caballero
Departamento de Santa Cruz
Altitud: 1890.0m
Velocidad: 0.0km/h

3 PROYECTOS EN EJECUCIÓN LA PAZ GESTIÓN - 2025

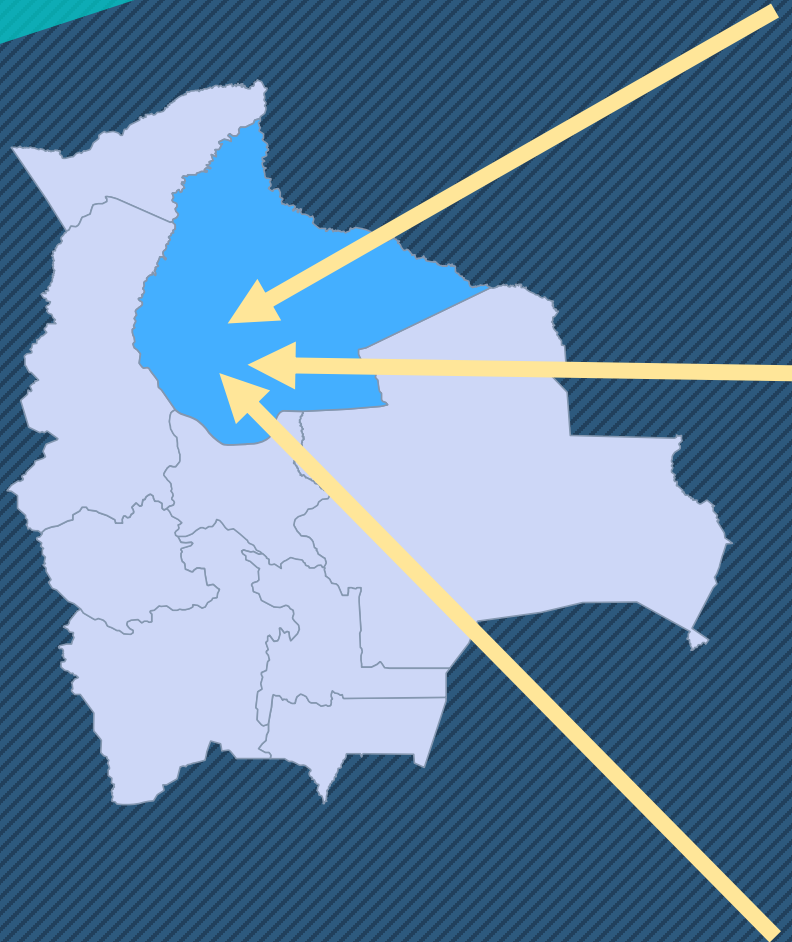


Planta piscícola en el lago Titicaca.
Monto con D.S. : 87,7 millones de Bolivianos



Industria del Plátano y Yuca en el Departamento de La Paz municipio Alto Beni paquete I / paquete II (Biomasa)
Monto con D.S. : 206,7 millones de Bolivianos

3 PROYECTOS EN EJECUCIÓN BENI GESTIÓN - 2025



Planta piscícola en la Amazonia
Monto con D.S. : 87,1 millones de Bolivianos



Industria de cárnicos en el Beni.
Monto total: Bs. 227,3 millones



Industria de cárnicos en el Beni
Monto con D.S. : 294,8 millones de Bolivianos
Centro de Confinamiento

1 PROYECTO EN EJECUCIÓN

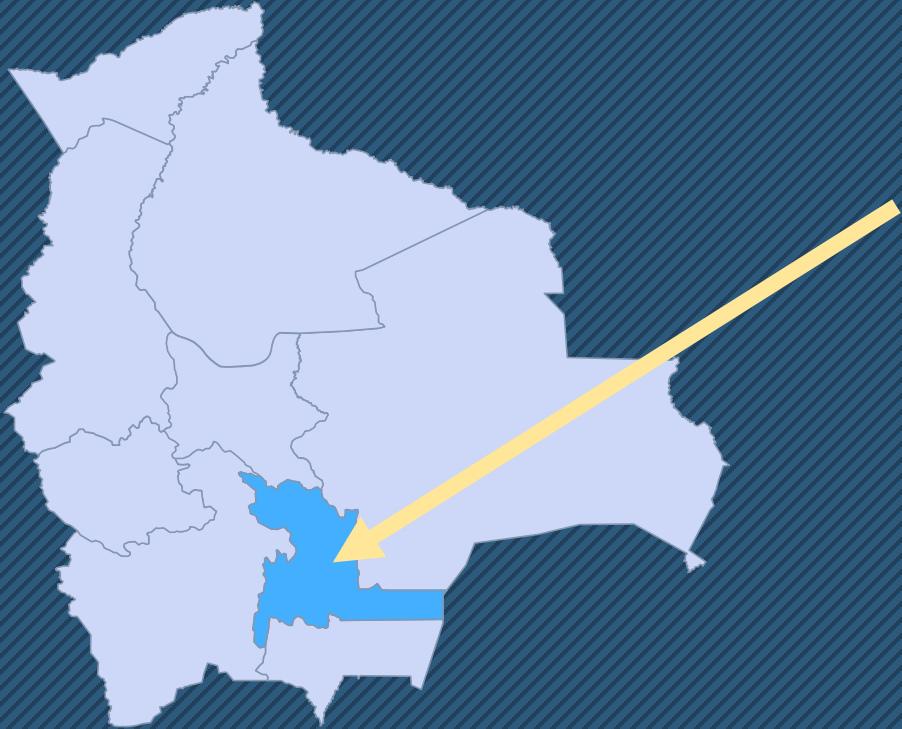
CHUQUISACA

GESTIÓN - 2025

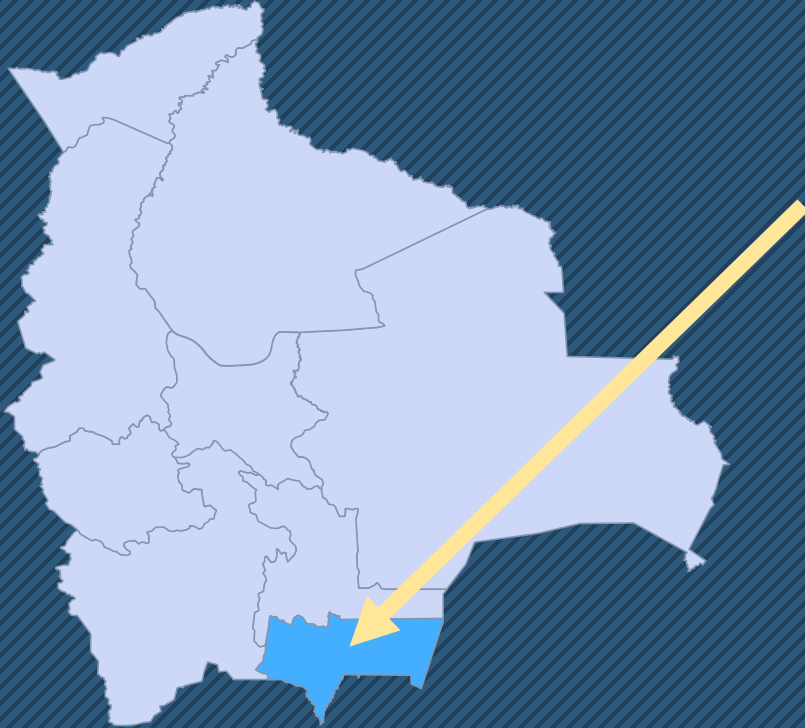


Planta procesadora de papa en Chuquisaca.

Monto con D.S. : 161,9 millones de Bolivianos



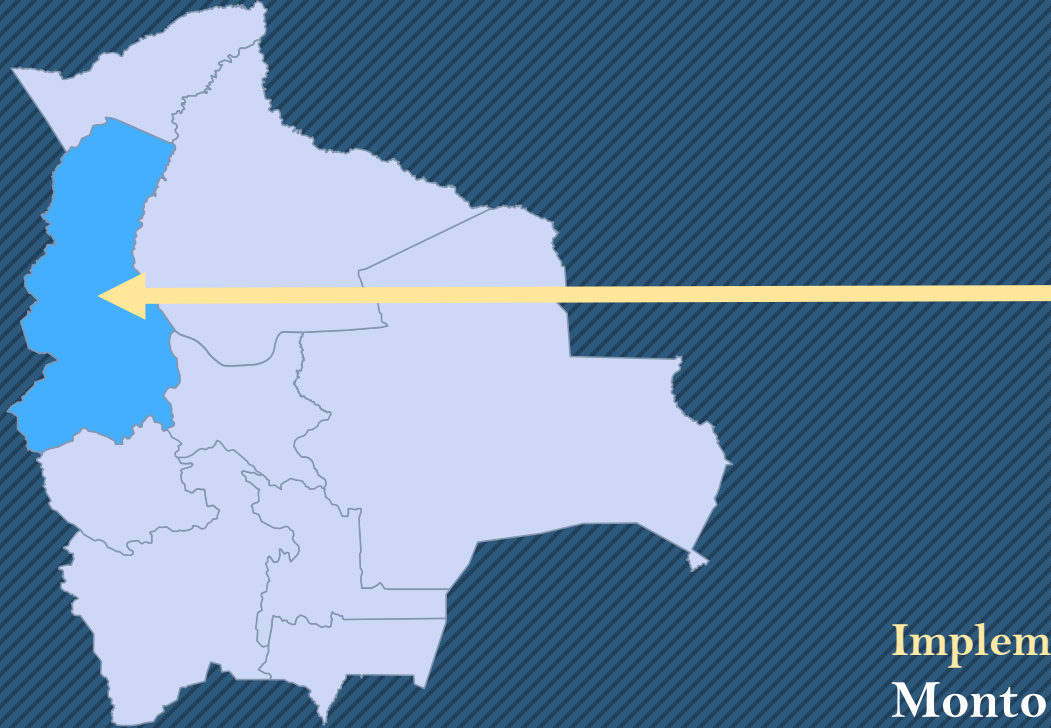
1 PROYECTO EN EJECUCIÓN TARIJA GESTIÓN - 2025



Planta piscícola en El Chaco
Monto con D.S. : 87,9 millones de Bolivianos

1 PROYECTO NUEVO EN EL DEPARTAMENTO DE LA PAZ

GESTIÓN - 2025



Implementación de la Industria Avícola en el Departamento de La Paz
Monto con D. S. : 607.916.63 millones de Bolivianos

¿Qué es la NB/ISO 9001:2015?
Norma Boliviana ISO 9001:2015

¿Qué significa SGC?
Sistema de Gestión de Calidad

- Esta gestión se logro mantener y ampliar la certificación ISO 9001:2015, por parte de IBNORCA, mediante auditoría de seguimiento 2 y ampliación de alcance.**
- La planta San Andrés fue ampliada.
 - **Certificado con firmas digitales (este certificado reemplaza al certificado N°19774/61, favor para que lo considere y reemplace los documentos correspondientes)**
 - Nota de decisión de la certificación

ANTES



ACTUAL

ISO 9001

EMAPA cuenta con la certificación del **Sistema de Gestión de Calidad ISO 9001** con IBNORCA y AFNOR.

- Mejora la calidad de desempeño operativo de la empresa.
- Aumenta la confianza y satisfacción del cliente.




IBNORCA

EL INSTITUTO BOLIVIANO DE NORMALIZACIÓN Y CALIDAD CERTIFICA QUE LA ORGANIZACIÓN:

EMPRESA DE APOYO A LA PRODUCCIÓN DE ALIMENTOS - EMAPA



Oficina central: Av. Mariscal Santa Cruz, Edificio Centro de Comunicaciones, N°1240, La Paz - Bolivia
El alcance de la certificación incluye sitios adicionales, los cuales se detallan en el ANEXO 1

Tiene implementado un sistema de gestión que cumple con los requisitos de la norma:

NB/ISO 9001:2015
ISO 9001:2015
Sistema de Gestión de la Calidad - Requisitos

Cuyo alcance es:

"Apoyo a las organizaciones de productores de alimentos, en la fase de provisión de insumos, servicios de maquinaria y equipos; servicios de extensión, acopio, almacenamiento de materia prima, transformación para la producción de alimentos, administración de almacenes de producto terminado y comercialización en diferentes canales de venta, sustentados por sus procesos estratégicos y de apoyo."

Vigencia del Certificado: 2022-12-20 al 2025-11-19



NB/ISO 9001
IBNORCA
Certificación de Sistema de Gestión de la Calidad
N° 19774/01



José Durán Guillén
Director Ejecutivo



Daniel Sánchez Solís
Presidente



REG-TEC-01-01A

www.ibnorca.org

Oficina Nacional - La Paz: Calle 7 N 545 - Zona de Obrajes



IBNORCA

EL INSTITUTO BOLIVIANO DE NORMALIZACIÓN Y CALIDAD CERTIFICA QUE LA ORGANIZACIÓN:

EMPRESA DE APOYO A LA PRODUCCIÓN DE ALIMENTOS - EMAPA



Tiene implementado un sistema de gestión que cumple con los requisitos de la norma:

NB/ISO 9001:2015
ISO 9001:2015
Sistemas de gestión de la calidad - Requisitos

Cuyo alcance es:

"Apoyo a las organizaciones de productores de alimentos, en la fase de provisión de insumos, servicios de maquinaria y equipos; servicios de extensión, acopio, almacenamiento de materia prima, transformación para la producción de alimentos, administración de almacenes de producto terminado y comercialización en diferentes canales de venta, sustentados por sus procesos estratégicos y de apoyo."

Sitio: Oficina Central: Av. Mariscal Santa Cruz, edificio Centro de Comunicaciones, N°1240, La Paz - Bolivia
El alcance de la certificación incluye sitios adicionales, los cuales se detallan en el ANEXO 1

Vigencia del Certificado: 2024-12-29 al 2025-11-19



José Durán Guillén
Director Ejecutivo



Daniel Sánchez Solís
Presidente




IAF **ema**
ORGANIZACIÓN INTERNACIONAL DE NORMALIZACIÓN
ORGANIZACIÓN BOLIVIANA DE NORMALIZACIÓN
ACREDITADO 218/14



Certificación de Sistema de Gestión de la Calidad
N° 28034/01

Nota: Este documento no es válido sin el anexo al que hace referencia y se solo si tiene fecha de vigencia, vigencia o emisor.

www.ibnorca.org

Oficina Nacional - La Paz: Calle 7 N 545 - Zona de Obrajes

SUB SISTEMAS EN PRODUCCIÓN

El objetivo del Sistema Integrado de EMAPA es optimizar el proceso agroindustrial, garantizando eficiencia en el registro y manejo de productores, así como en la transformación y distribución de productos alimentarios hasta la venta en las sucursales a nivel nacional.



**Inicio de desarrollo 2023
finalización
ciclo productivo 31 de
diciembre del 2024**


- Actualización de módulos
- Soporte Técnico Software
- Atención de Hojas de ruta
- Verificación de saldos mensuales

SISTEMA DE INFORMACIÓN GEOGRÁFICA (SIG)

REGISTRO DEL PLANO DEL PRODUCTOR
Productores Beneficiarios




FASE I
VERIFICACIÓN DE LAS
ÁREAS DE
PRODUCCIÓN



CAMBIO DE PARCELA

SIE

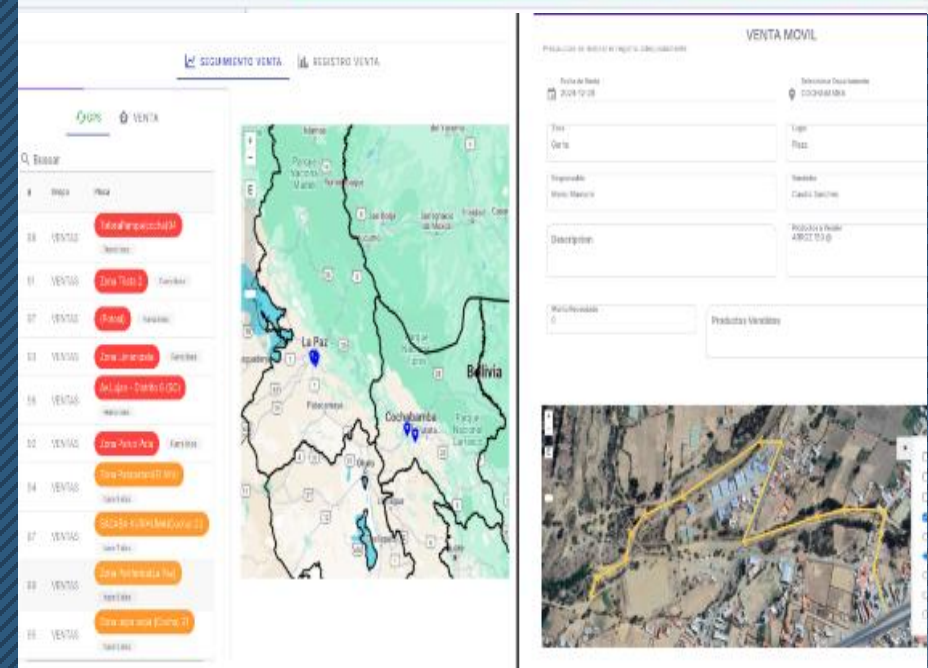
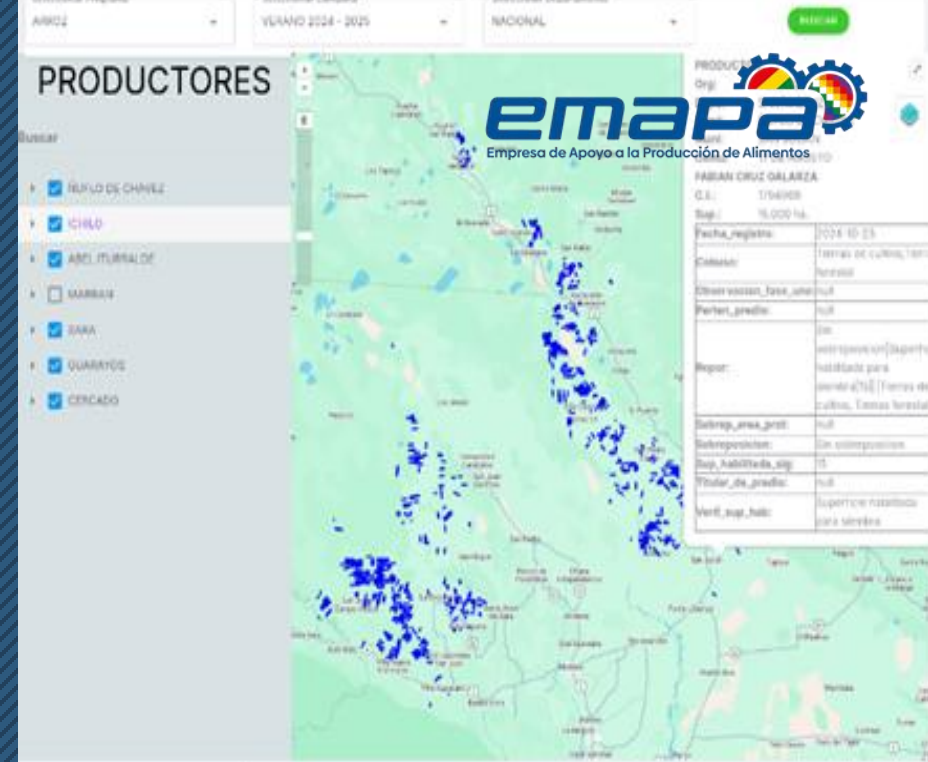


FASE II
VERIFICACIÓN DE LA
SIEMBRA DE SEMILLA
EN LA PARCELA
PRESENTADA

- Identificar el uso actual del Plano presentado por el productor.
- Verificación y cuantificación de la superficie habilitada para siembra.
- Análisis de sobreposición entre productores.
- Sobreposición con áreas protegidas.
- Verificación de la Titularidad del predio.

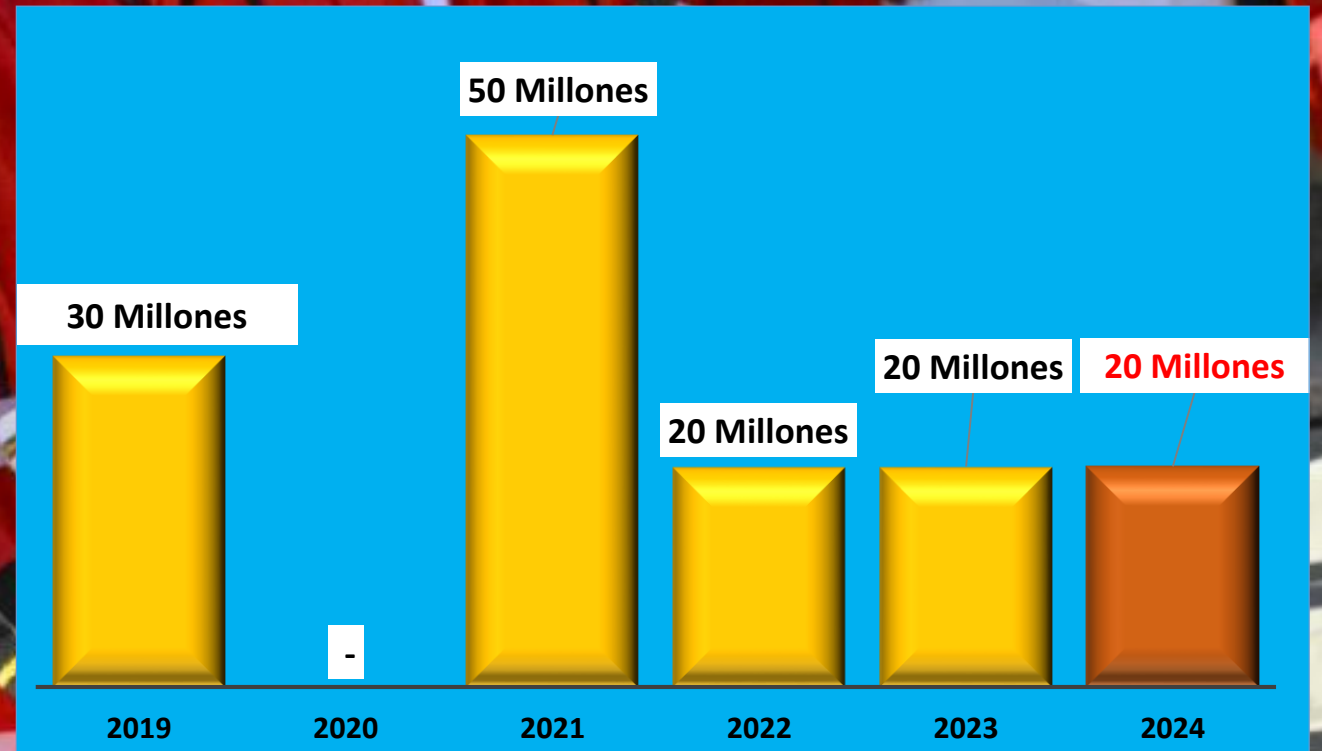
- Evaluar la Justificación del cambio de Parcela.
- Nota del Productor
- Nuevo Plano
- Boleta de seguimiento
- Acta conforme a Procedimiento
- Informe del Técnico.

- Obtención de insumos base (Imágenes Satelitales y consolidación de la base de datos agrícola)
- Monitore espacial de los cultivos agrícolas.
- Verificación de siembra mediante Trabajo de Campo a partir del muestreo estadístico
- Presentación de resultados (Productores que no realizaron la siembra del cultivo, Productores que realizaron la siembra en una superficie menor)



APORTES DE EMAPA AL BONO JUANCITO PINTO

Bs. 140 Millones
de aportes en los últimos
cinco años



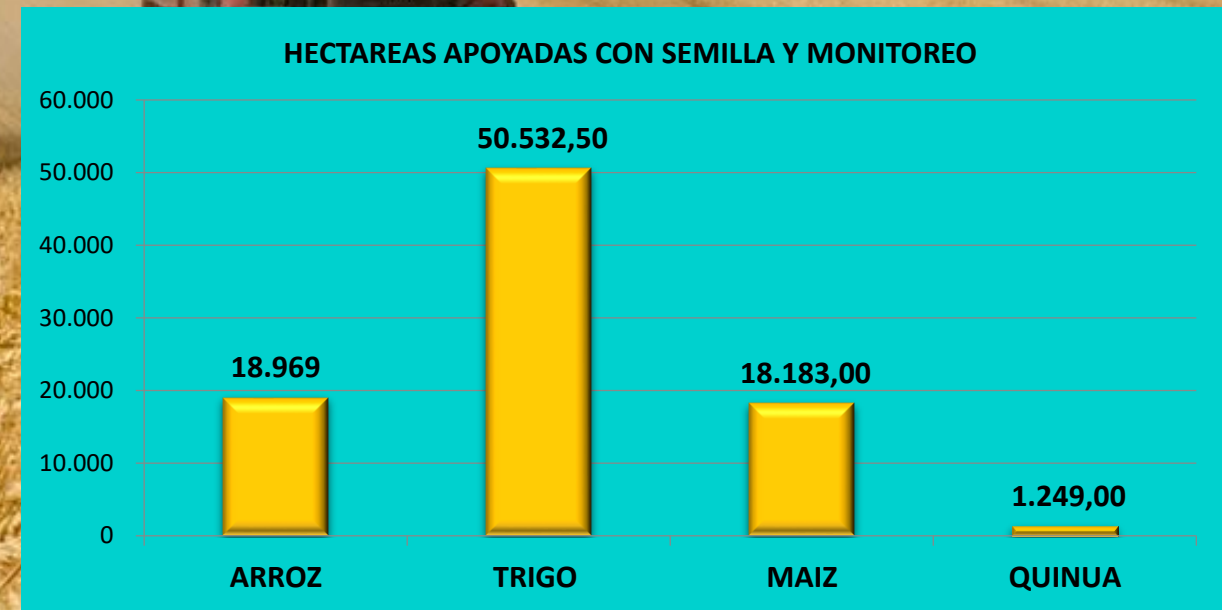
GERENCIA DE PRODUCCIÓN

APOYO A LA PRODUCCIÓN

Resultados logrados en la Gestión 2024:

6.104 Productores de granos estratégicos apoyados

335 Organizaciones de Productores apoyados.



APOYO A LA PRODUCCIÓN DE ARROZ


Con el programa **ARROZ** se trabajara en **22.000** hectareas con la entrega de insumos agricolas, asistencia tecnica y monitoreo de cultivos, a pequeños y medianos productores de los departamentos de Santa Cruz, Beni, y Norte de La Paz.



APOYO A LA PRODUCCIÓN DE MAÍZ

Con el programa **MAIZ** se trabajara en **32.860 hectareas** con la entrega de insumos agricolas, asistencia tecnica y monitoreo de cultivos, a pequeños y medianos productores de los departamentos de Beni, Pando y Norte de La Paz, Santa Cruz, Tarija y Chuquisaca.

Responsable: Gerencia de Producción.



APOYO A LA PRODUCCIÓN DE TRIGO

Con el programa **TRIGO** se trabajara en **101.469** hectareas con la entrega de insumos agrícolas, asistencia técnica y monitoreo de cultivos, a pequeños y medianos productores de los departamentos de Santa Cruz, Chuquisaca, Tarija, La Paz, Potosí y Cochabamba.

Responsable: Gerencia de Producción.



APOYO A LA PRODUCCIÓN DE QUINUA

Con el programa **QUINUA** se trabajara en **2.200** hetareas con la entrega de insumos agricolas, asistencia tecnica y monitoreo de cultivos, a pequeños y medianos productores de los departamentos de de La Paz, Oruro y Potosí.



APOYO A LA PRODUCCIÓN DE SOYA

Con el programa **SOYA** se trabajara en **84.758** hetareas con la entrega de insumos agricolas, asistencia tecnica y monitoreo de cultivos, a pequeños y medianos productores de los departamentos de Santa Cruz, Beni y Tarija.



APOYO A LA PRODUCCIÓN DE HORTALIZAS

Con el programa **HORTALIZAS** se trabajara en **77 hectareas** con el monitoreo y asistencia tecnica de cultivos, a pequeños y medianos productores del departamento de Santa Cruz.



APOYO A LA PRODUCCIÓN DE PLATANO Y YUCA

Con el programa **PLATANO Y YUCA** se trabajara en **1.019** hetareas con el monitoreo y asistencia tecnica de cultivos, a pequeños y medianos productores del departamento de La Paz.



APOYO A LA PRODUCCIÓN PISCÍCOLA PLANTA PISCÍCOLA DE COCHABAMBA

Producción de **2.500.000** alevines.

Siembra de **79.992** alevines en
módulo de engorde.

55.000 peces cosechados de módulo
de engorde.

80 peces reproductores comprados
para estanques de reproducción.

Monitoreo y asistencia técnica a
2.000 piscicultores.

Responsable: Gerencia de Producción.



APOYO A LA PRODUCCIÓN PISCÍCOLA EN EL LAGO TITICACA DEL DEPARTAMENTO DE LA PAZ

Producción de **600.000** alevines.

Siembra de **722.000** alevines en
módulo de engorde.

333.600 peces cosechados de
módulo de engorde.

400 peces reproductores
comprados para estanques de
reproducción.

Monitoreo y asistencia técnica
a **50** piscicultores.

Responsable: Gerencia de Producción.



APOYO A LA PRODUCCIÓN PISCÍCOLA EN LA AMAZONÍA DEL DEPARTAMENTO DEL BENI

Producción de **11.375 alevines**.

Siembra de **174.000 alevines** en
módulo de engorde.

10.000 peces cosechados de
módulo de engorde.

30 peces reproductores
comprados para estanques de
reproducción.

Monitoreo y asistencia técnica
a **80 piscicultores**.

Responsable: Gerencia de Producción.



APOYO A LA PRODUCCIÓN PISCÍCOLA EN EL CHACO DEL DEPARTAMENTO DE TARJA

Producción de **400.000** alevines.

Siembra de **392.000** alevines en
módulo de engorde.

30.000 peces cosechados de
módulo de engorde.

200 peces reproductores
comprados para estanques de
reproducción.


Monitoreo y asistencia técnica
a **80** piscicultores.

Responsable: Gerencia de Producción.



APOYO A LA PRODUCCIÓN DE PAPA

Con el programa PAPA se trabajara en **2.200** hetareas con la entrega de insumos agricolas, asistencia tecnica y monitoreo de cultivos, a pequeños y medianos productores de los departamentos de de La Paz y Chuquisaca.



PRODUCCIÓN GANADO BOVINO PARA ENGORDE EN CONFINAMIENTO DEL DEPARTAMENTO DE BENI

Compra de **12.000** cabezas de ganado bovino de 2 a 2 1/2 años para engorde.

Producción de forraje en **300** hectáreas del departamento de La Paz.

Adquisición de **12.553** Tn/año de alimento balanceado.


Responsable: Gerencia de Producción.




FORTALECIMIENTO DE ORGANIZACIONES PRODUCTIVAS

Gestionar actividades para fortalecer a pequeños y medianos productores agrícolas en el marco de la seguridad alimentaria con soberanía.

Iniciar procesos de adquisición de bienes y/o servicios para el apoyo a la producción agrícola.



GERENCIA DE ACOPIO Y TRANSFORMACIÓN



ACOPIO Y TRANSFORMACIÓN DE GRANO DE ARROZ EN CHALA



Acopiar **80.000** toneladas de grano de arroz en Chala en Silos propios de EMAPA y Silos e Ingenios Privados.

Transformar **1.195.652** quintales de arroz entero y subproductos en Ingenios Propios de EMAPA e Ingenios Privados



Responsable: Gerencia de Acopio y Transformación.



ESTADO PLURINACIONAL DE BOLIVIA

MINISTERIO DE DESARROLLO PRODUCTIVO Y ECONOMÍA PLURAL

ACOPIO DE GRANO DE MAÍZ

➡ Al inicio de la presente gestión 2025, se registro una existencia de **121.693,78 toneladas.**

➡ De acuerdo al POA 2025, se tiene proyecta, acopio de Maíz de **65.000 toneladas,** lo que representa un total estimado de **186.693,78 toneladas.**



ACOPIO Y TRANSFORMACIÓN DE GRANO DE TRIGO

Acopiar **150.000** toneladas grano de trigo de las regiones de Oriente y Occidente en los Silos propios de EMAPA y Silos privados.

Transformar **169.177** toneladas de harina de trigo panadera en los molinos de propiedad de EMAPA y Molinos Privados.

Responsable: Gerencia de Acopio y Transformación.



ACOPIO Y TRANSFORMACION DE GRANO DE QUINUA

Acopiar 500 toneladas de grano de quinua en centros de acopio habilitados por EMAPA en las zonas de producción.

249.922 kilogramos

Transformados Grano de quinua en subproductos: quinua perlada, harina y otros derivados.

Responsable: Gerencia de Acopio y Transformación.



ESTADO PLURINACIONAL DE BOLIVIA

MINISTERIO DE DESARROLLO PRODUCTIVO Y ECONOMÍA PLURAL

ACOPIO Y TRANSFORMACIÓN DE PESCADO

Acopiar **2.701.000** kilogramos de pescado paiche, surubí, tambaqui, pacú, sábalo y trucha de la producción de piscicultores como de la producción interna

procesar **2.046.710** kilogramos de carne de pescado en el área de Transformación

Responsable: Gerencia de Acopio y Transformación.



ESTADO PLURINACIONAL DE BOLIVIA

MINISTERIO DE DESARROLLO PRODUCTIVO Y ECONOMÍA PLURAL

PRODUCCION DE ALIMENTO BALANCEADO - PECUARIO



Producir alimento balanceado
para ganado vacuno, porcino
avícola y piscícola.

Producir 90.000 qq (46kg)

Para el sector pecuario

Producir 141.240 bolsas
(25kg)

Para el sector piscícola.



Responsable: Gerencia de Acopio y Transformación.



ESTADO PLURINACIONAL DE
BOLIVIA

MINISTERIO DE DESARROLLO
PRODUCTIVO Y ECONOMÍA PLURAL

ACOPIO Y TRANSFORMACIÓN DE PAPA

Acopiar 5.521 toneladas de papa en la Planta de Transformación, Centro de Acopio y Almacenamiento de Papa en el departamento de La Paz y en la Planta Procesadora de Papa en Chuquisaca.

Transformar 4.555.530 kilogramos de papa y subproductos de papa en las Plantas propias de EMAPA

Responsable: Gerencia de Acopio y Transformación.



ACOPIO Y TRANSFORMACIÓN DE GRANO DE SOYA

Acopiar **165.000** toneladas grano de soya en los Silos propios de EMAPA y Silos privados.

Transformar **133.164** toneladas de Subproductos de soya transformados.

Responsable: Gerencia de Acopio y Transformación.



ESTADO PLURINACIONAL DE **BOLIVIA** MINISTERIO DE DESARROLLO PRODUCTIVO Y ECONOMÍA PLURAL

ACOPIO DE GANADO BOVINO Y TRANSFORMACION

En la gestión 2025, se tiene previsto el **acopio 4,860 toneladas** ganado bovino en las Plantas propias de EMAPA.

Producir 4.831.000 kilogramos de carne y subproductos en el Matadero Frigorífico en el Beni.

Responsable: Gerencia de Acopio y Transformación.



ESTADO PLURINACIONAL DE
BOLIVIA

MINISTERIO DE DESARROLLO
PRODUCTIVO Y ECONOMÍA PLURAL

ACOPIO Y TRANSFORMACIÓN DE PLÁTANO Y BANANO

Se tiene previsto Acopiar **1.200** toneladas de plátano y banano en los centros de acopio de EMAPA

Transformar **799** toneladas en subproductos de plátano y banano.

Responsable: Gerencia de Acopio y Transformación.



ACOPIO Y TRANSFORMACIÓN DE YUCA

Se tiene previsto Acopiar **600** toneladas de Yuca en los centros de acopio de EMAPA

Transformar **355** toneladas en subproductos de Yuca.

Responsable: Gerencia de Acopio y Transformación.




ACOPIO Y TRANSFORMACIÓN DE HORTALIZAS

Se tiene previsto Acopiar **750** toneladas de Hortaliza en la Planta propia de EMAPA

Transformar **707** toneladas de subproductos de hortalizas.



GERENCIA DE COMERCIALIZACIÓN



PROYECCIÓN DE VENTAS POA 2025

Dentro del presupuesto (POA 2025) se determina en el marco de la programación operativa gestión 2025, la Gerencia de Comercialización realizó las siguientes Proyecciones

01 PRODUCTOS
EMAPA

02 PRODUCTOS DE
TERCEROS

TOTAL

Bs. 1.409.619.243

Bs. 214.245.077

Bs. 1.623.864.320

Arroz

Comercializar volúmenes de producción de arroz y sub productos.

Consumo Humano

PRODUCTO/LÍNEA	CANTIDAD
Arroz seleccionado (qq)	653.624
Arroz económico (qq)	79.709
Arroz súper económico (qq)	111.593
Arrocillo (qq)	149.421
TOTAL	994.347

Consumo Animal

PRODUCTO/LÍNEA	CANTIDAD
Afrecho de arroz (qq)	165.362
Colilla (qq)	35.943
TOTAL	201.305



Trigo

Operación

Comercializar volúmenes de producción de harina de trigo 000 de 50 kg.

Comercializar volúmenes de producción de afrecho de trigo.

Meta

2.495.392

Bolsas de 50 Kg harina de trigo.

1.895.187

Bolsas de 23 kg. de afrecho de trigo.



En el marco del convenio EMAPA-UAL-CI-005/2025, suscrito entre EMAPA y la Confederación Nacional de Panificadores Artesanos de Bolivia “CO.NA.PA.A.BOL.”, se proyecta no solo la entrega de harina subvencionada, sino también la provisión de insumos clave para la panificación, como azúcar, manteca y levadura. Llegando a 1996 panificadores teniendo en cuenta 88 Asociaciones Beneficiarias a Nivel Nacional

Producto	Volumen Proyectado
Azúcar	115.500 quintales
Manteca	132.000 cajas
Levadura	44.000 cajas

La venta de afrecho de trigo EMAPA. Está dirigida principalmente al sector lechero.

Maíz

Operación Comercialización de volúmenes de producción de grano de maíz.

Meta.

165.000 tn.

Toneladas de grano de
Maíz



La venta de Maíz de EMAPA destinada a los medianos y pequeños productores del sector pecuario. Garantizando la producción y comercialización a la estabilidad de precio del kilo de pollo, huevo, carne de cerdo, leche y derivados.

Que benefician a unidades productivas del sector pecuario.

- Sector lechero **1.343**
- Sector avícola **1.224**
- Sector porcino **199**
- **Total registrados**
2766



Programa Piscícola

Operación

Comercializar Alevines, Carne de Pescado (Pacú, Tambaqui y Tilapia) y Alimento Balanceado (F1, F2 y F3).

Meta

- 2.346.895,00 - Unidades de Alevines a ser comercializado.
- 281.120 - Kilos de Carne de: Pacu, Tambaqui y Tilapia
- 78.557 (bolsas de 25kg)
- Para el sector piscícola en sus 3 fases



Comercialización de alimento balanceado

Operación

Comercializar alimento balanceado para ganado vacuno, porcino avícola y piscícola.

Meta

- 40.000 qq (46kg)
Para el sector pecuario
- 78.557 (bolsas de 25kg)
Para el sector piscícola en sus 3 fases

Responsable: Gerencia de Comercialización

Brindar apoyo integral al sector pecuario y piscícola mediante la comercialización de alimento balanceado, promoviendo el desarrollo productivo y la seguridad alimentaria.



QUINUA

Operación

Comercializar volúmenes de producción de quinua.

Meta

Comercializar 249.922 kg de quinua y derivados.

Responsable: Gerencia de Comercialización.



Cereal de Quinoa Choco Quinoa



Cereal de Quinoa Fruti Quinoa



Quinoa Perlada



Fideo Ecológico de Quinoa



Api de Quinoa



Galleta de Quinoa



ESTADO PLURINACIONAL DE BOLIVIA

MINISTERIO DE DESARROLLO PRODUCTIVO Y ECONOMÍA PLURAL

Programa Papa

Operación

Comercialización nuevos productos a base de papa

Meta

4.555.530,00. Kg

Papa y sus derivados.

Ventas actuales

EMPRESA	CANTIDAD VENDIDA
POLLOS REY	570 BOLSAS DE 1.5 Kg. (2 Sucursales)
NICKIS	1,590 BOLSAS DE 1.5 Kg. (4 Sucursales)
OBRAJES	70 BOLSAS DE 1.5 Kg.
JACKS	70 BOLSAS DE 1.5 Kg.
GOLD WING	180 BOLSAS DE 1.5 Kg.
TOTAL	2,480 BOLSAS DE 1.5 Kg.



PAPA PRE FRITAS 2.500gr, 1.500gr y 750gr



PURE DE PAPA



PAPA CHIPS

Nuestros Clientes



ESTADO PLURINACIONAL DE BOLIVIA

MINISTERIO DE DESARROLLO PRODUCTIVO Y ECONOMÍA PLURAL

Programa Soya

Operación

Comercialización nuevos productos a base de Soya

Meta

133.164,00 T.

Volúmenes soya y subproducto.



Aceite refinado



Cascarilla de soya



Aceite crudo



Harina solvente de soya

Nuevos productos

Operación

Comercialización de nuevos productos a base de yuca, plátano, hortalizas y fideo de trigo

Meta

355.376 Kg de Yuca.

798.566 Tn. de Plátano.

707.200 Kg de Hortalizas

817.729 Kg de Fideo de Trigo



YUCA



PLATANO



HORTALIZAS
SALSA DE TOMATE



FIDEO DE
TRIGO

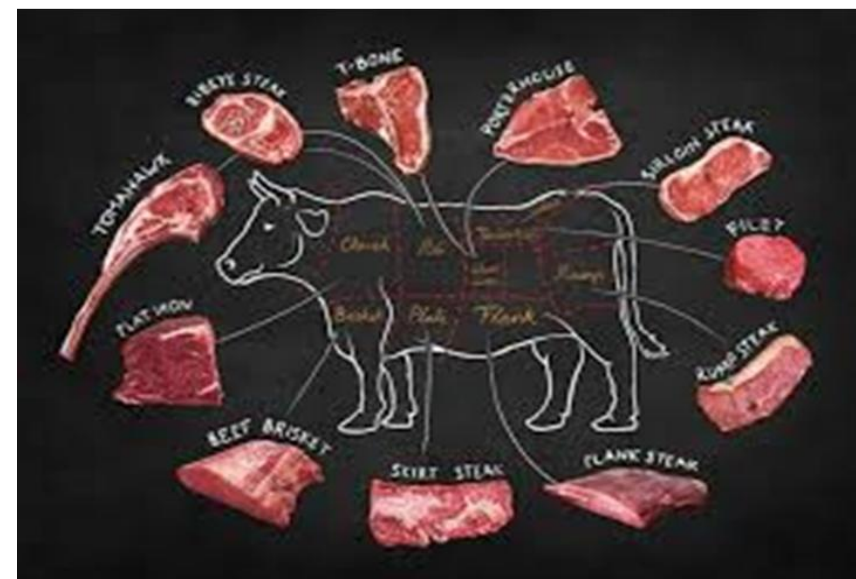
Nuevos productos

Operación

Comercialización de nuevos
productos Carnicos

Meta

4.860.000 kg



Canales de venta

Operación

Comercializar a través de nuestros diferentes canales de ventas

Meta


Venta de

Bs. 1.623.864.320



FERIAS

Bs. 25.589.940



TIENDAS

Bs. 527.204.711



INSTITUCIONALES

Bs. 161.284.277



VENTAS DIRECTAS

Bs. 909.785.391

SUCURSALES Y SUPEREMAPAS A NIVEL NACIONAL

Se tiene programada la apertura de 10 Puntos de venta entre Sucursales, SUPEREMAPAS, MACROEMAPAS Y AGROEMAPAS a nivel nacional.

102

Sucursales y SúperEMAPAS habilitadas 2024

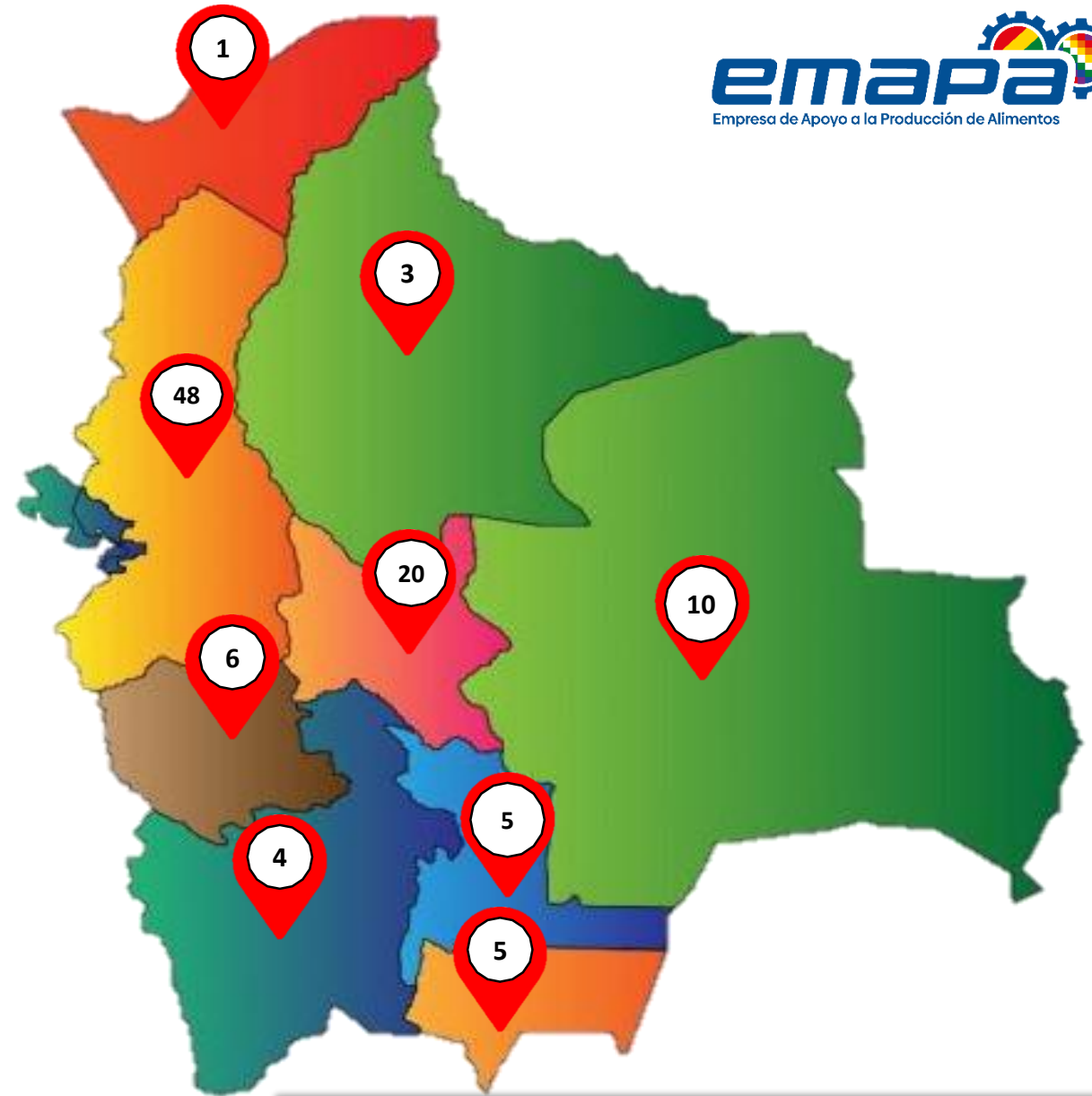


10

Sucursales nuevas

112

Puntos EMAPA 2025



FERIAS URBANAS Y RURALES POR DEPARTAMENTO


Se realizaron Ferias a nivel nacional tanto en el area rural como urbana

Departamento	Provincias con Ferias	Ferias Realizadas	Municipios Visitados
La Paz	20	228	228
Cochabamba	16	22	22
Santa Cruz	7	20	20
Oruro	3	11	11
Tarija	7	7	7
Beni	2	38	38
Chuquisaca	2	2	2
Total Nacional	77	328	328

1020
Ferias programadas para 2025



PROYECTOS DE INVERSIÓN



DOS PROYECTOS QUE ESTÁN EN MARCHA



IMPLEMENTACIÓN PLANTA DE TRANSFORMACIÓN DE SUBPRODUCTOS DE SOYA EN EL MUNICIPIO DE SAN JULIÁN DEPARTAMENTO DE SANTA CRUZ

INFORMACION GENERAL

AVANCE FINANCIERO: 87.35%

AVANCE FISICO: **95.59%**

La capacidad de procesamiento diario de la planta es de 1.000 toneladas de grano de soya, de las cuales se obtendrá 731 Toneladas de harina solvente de soya, 39 toneladas de Cascarilla de Soya, 175,5 de aceite crudo y 200 toneladas de aceite refinado.

PLANTA DE ACOPIO, TRANSFORMACIÓN Y ALMACENAMIENTO DE GRANOS DE EMAPA, NORTE DE LA PAZ - IXIAMAS

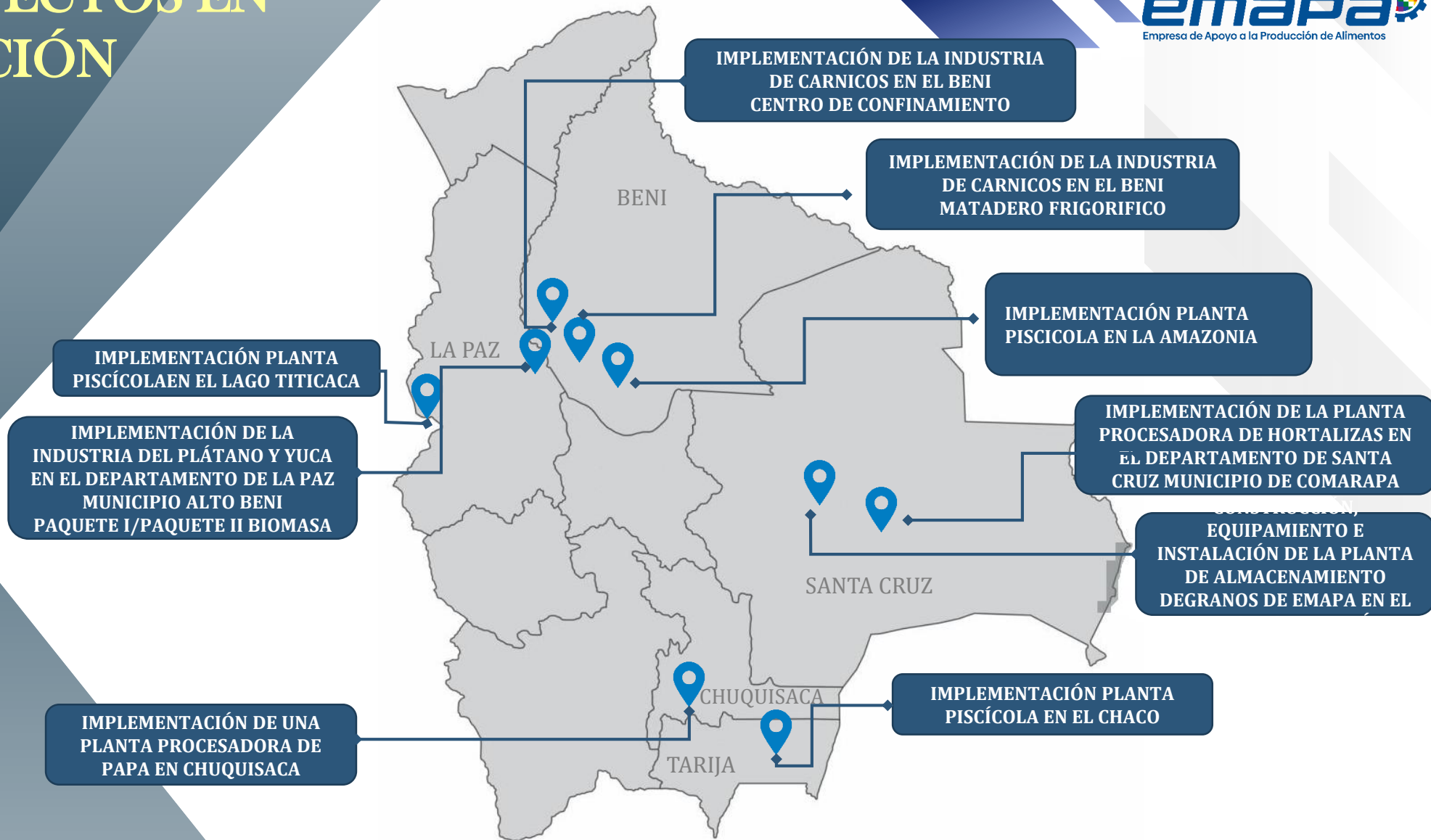
INFORMACION GENERAL

AVANCE FINANCIERO: 89.69%

AVANCE FISICO: **87.35%**

La planta de acopio y transformación cuenta con una capacidad de almacenamiento de 32.000 toneladas, una línea de procesamiento de arroz con una capacidad de producción de 12.480 toneladas al año y una línea de producción de alimento balanceado a base de maíz con una capacidad de producción de 12.000 toneladas al año.

NUEVE PROYECTOS EN EJECUCIÓN



PLANTA DE ALMACENAMIENTO DE GRANOS DE EMAPA EN EL MUNICIPIO DE PAILON DEL DEPARTAMENTO DE SANTA CRUZ

INFORMACION GENERAL

AVANCE FINANCIERO: 78.40%

AVANCE FISICO: **77.23%**

- Capacidad de almacenamiento: 4 silos con capacidad total para 42.000 toneladas de trigo y soya.
- Recepción de grano: 120 toneladas de trigo y soya por hora.
- Acondicionamiento: Pre-limpieza, limpieza y secado de 120 toneladas de grano por hora.

PLANTA PISCICOLA EN LA AMAZONIA DEL DEPARTAMENTO DEL BENI

INFORMACION GENERAL

AVANCE FINANCIERO: 77.30%

AVANCE FISICO: **71.79%**

Granja piscícola con cuatro líneas de producción de peces: tilapia, pacú, surubí y paiche. la granja tiene una capacidad total de 71 piscinas, de las cuales 12 son para alevines, 25 para crianza, 25 para engorde y 9 para reproductores.

Presentaciones:

- Fileteado
- Carne Pescado Ahumado
- Fileteado al vacío Fileteado desescamado (Paiche)
- Eviscerado escamado (Surubí)
- Filete Congelado y Filete Ahumado (Surubí)
- Eviscerado, desescamado, filete Congelado y filete Ahumado

PLANTA PISCÍCOLA EN EL LAGO TITICACA DEL DEPARTAMENTO DE LA PAZ

INFORMACION GENERAL

AVANCE FINANCIERO: 90.90%

AVANCE FISICO: **95.85%**

La combinación de nuevas tecnologías y técnicas genéticas en el ámbito pesquero tiene el potencial de revolucionar la producción de trucha, incluyendo el desarrollo de un proceso innovador que permitiría generar 588 toneladas anuales de filetes de trucha envasados al vacío con un peso aproximado de 500 kg cada uno.



PLANTA PISCÍCOLA EN EL CHACO EN EL DEPARTAMENTO DE TARIJA

INFORMACION GENERAL

AVANCE FINANCIERO: 83.50%

AVANCE FISICO: **81.25%**

- Se tiene la línea de producción de Alevines Sábalo con una capacidad de 800.000 unidades por año.
- Crianza y Engorde con capacidad de 368 tn/año en 72 piscinas, producción de Pacú y Sábalo 121 tn/año, y 242 tn/año de Pacú
- Línea de procesamiento de carne con las siguientes presentaciones:
 - Sábalo entero 5.000 unid/año
 - Sábalo eviscerado 98tn/año
 - Pacú entero 5.000 unid/año
 - Pacú Fileteado al Vacío 122 tn/año
 - Cabezas de Pacú 76.428 paquetes / año
 - Cabezas de sábalo 31.031 paquetes/ año
 - Hamburguesas de Pacú 141.138 paquetes /año



IMPLEMENTACIÓN DE LA INDUSTRIA DE CÁRNICOS EN EL BENI MATADERO FRIGORÍFICO

INFORMACION GENERAL

AVANCE FINANCIERO: 63.47%

AVANCE FISICO: **83.23%**

El matadero frigorífico tendrá una capacidad de 60.000 cabezas anuales.

250 cabezas por día, para la producción de 50 Tn/DÍA de carne de alta calidad para el mercado interno y exportación

Cortes especiales para exportación: 3.239 Tn/AÑO.

Cortes en canal mercado interno: 9.761 Tn/AÑO.

Línea de subproductos:

Harina de sangre: 130,56 Tn/AÑO.

Pieles: 1.209,60 Tn/AÑO.

Menudo: 2.882,41 Tn/AÑO.

Cebo: 396,5 Tn/AÑO.

Harina de hueso: 1.001,91 Tn/AÑO.



IMPLEMENTACIÓN DE LA INDUSTRIA DE CÁRNICOS EN EL BENI CENTRO DE CONFINAMIENTO

INFORMACION GENERAL

AVANCE FINANCIERO: 74.20%

AVANCE FISICO: **79.32%**

El centro de confinamiento tendrá una capacidad anual de 60.000 bovinos con su propio alimento balanceado y forraje.

Centro de Confinamiento:

24.000 bovinos/año para faeneo.

9.072 Tn/año de alimento balanceado.

5.120 Tn/año de forraje de alta producción.

5.493,84 Tn/año Abono orgánico.



PLANTA PROCESADORA DE PAPA EN CHUQUISACA

INFORMACION GENERAL

AVANCE FINANCIERO: 70.83%

AVANCE FISICO: **65.40%**

La planta puede procesar 2.380 kg de papas por hora para producir una variedad de productos a base de papa, incluyendo papas fritas pre-fritas congeladas, puré de papa, hojuelas de papa (tipo chips) y almidón de papa. En el departamento de Chuquisaca.



IMPLEMENTACIÓN DE LA INDUSTRIA DEL PLÁTANO Y YUCA EN EL DEPARTAMENTO DE LA PAZ MUNICIPIO ALTO BENI PAQUETE I/PAQUETE II BIOMASA

INFORMACION GENERAL

AVANCE FINANCIERO: 43.14%

AVANCE FISICO: **28.92%**

PAQUETE 1 INDUSTRIA DE PLÁTANO Y YUCA

Línea 1 Harina de Banano	5,31 Tn/Hr
Línea 2 Harina de Plátano	5,31 Tn/Hr
Línea 3 Harina de Yuca	4,07 Tn/Hr
Línea 4 Subproducto de la cascara de Yuca	111,65 Tn/Hr

PAQUETE 2 PLANTA DE BIOMASA:

6,46 Ton/hr materia prima (cascara de banano, plátano, hojas, pinzote), se obtiene 1,622,4 m³/hr de Biogás de los biodigestores.

2.739,60 Ton/año de abono orgánico (residuo del biodigestor)



IMPLEMENTACIÓN DE LA PLANTA PROCESADORA DE HORTALIZAS EN EL DEPARTAMENTO DE SANTA CRUZ MUNICIPIO DE COMARAPA

INFORMACION GENERAL

AVANCE FINANCIERO: 66.08%

AVANCE FISICO: **57.59%**

COMPONENTES O LÍNEAS Y CAPACIDADES:

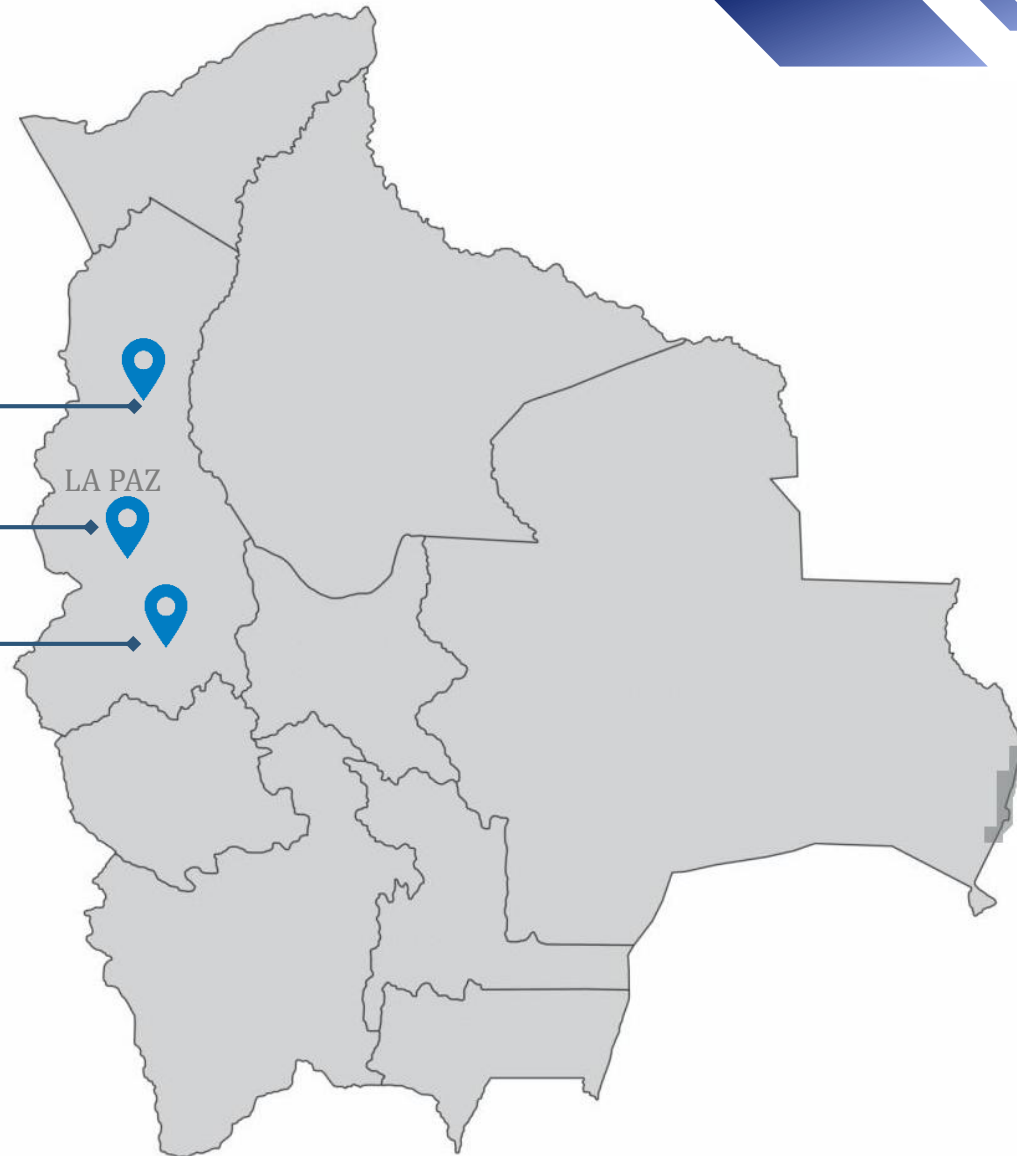
2.419 Tn/año de kétchup de tomate

1.037 Tn/año de salsa de tomate

1.152 Tn/año de escabeche de verduras



IMPLEMENTACIÓN DE LA INDUSTRIA
AVICOLA EN EL DEPARTAMENTO DE LA PAZ



IMPLEMENTACIÓN DE LA INDUSTRIA AVICOLA EN EL DEPARTAMENTO DE LA PAZ

Norma de financiamiento: D.S. N° 5285 de 04 de diciembre de 2024

Monto del Decreto: Bs.- 607.916.631,00

LINEAS Y CAPACIDADES:

7.488.000,00 u/año de Pollitos bebes para granjas de EMAPA y 3.917.721,00 u/año de pollitos bebes para UPas Avícola con un total de 11.405.722,00 u/año de Pollitos bebes.

6.246.422,00 u/año de Pollos eviscerados anualmente con un peso de 2,2 Kg.

848,30 Tn/año de Trozado de pollo

195,61 Tn/año de Salchicha de pollo

275,62 Tn/año de Milanesa de pollo.

1.261,84 Tn/año de Mortadela de pollo.

1.931,07 Tn/año de Subproductos de rendering (Harina de sangre, harina de pluma, harina de visceras) anualmente.

2.277 Volquetas/año de Pollinaza





Gracias por su atención

