

INFORME DE RENDICIÓN PÚBLICA DE CUENTAS FINAL GESTIÓN 2022



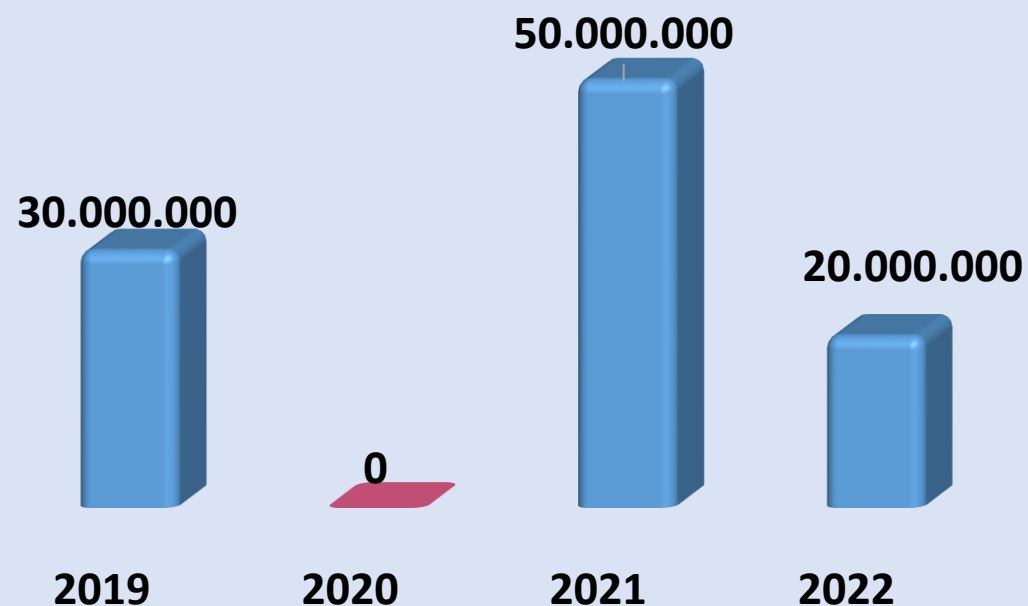
Franklin R. Flores C.
Gerente General

*El Estado de Resultados
muestra una **UTILIDAD**
histórica de más de **35**
MILLONES de Bolivianos*




APORTES DE EMAPA AL BONO JUANCITO PINTO

Haciendo un acumulado desde la gestión 2019 de 100 millones de bolivianos



Iniciativas para mejorar la Gestión Administrativa



*Reducción de
tiempos de
pago*

Desburocratización

*Descentralización
administrativa*

*Refuerzo y
capacitación de
Recursos Humanos*

ISO 9001 Sistemas de Gestión de Calidad

Se logró la recertificación de calidad con IBNORCA, con una validez de tres años.



En la **gestión 2022** la **ejecución de inversión pública** fue de **76%**, se inauguraron dos plantas y se iniciaron 8 nuevos proyectos.





*en el 2023 está
ejecutando una cifra histórica de
proyectos de inversión.*

14 proyectos por un monto
mayor a **1.600 millones** de
bolivianos

Emapa trabaja para el desarrollo agroindustrial de zonas no tradicionales en Bolivia

Altiplano boliviano con quinua orgánica certificada con miras a su exportación

Norte de La Paz y Beni con producción de granos para su futura industrialización

Se inyectaron 831 millones de bolivianos a pequeños y medianos productores en el programa de acopio de granos

Con ese monto se reactiva la economía y se incentiva la producción

Con el grano acopiado se garantiza el acceso de alimentos de la población boliviana a precio y peso justo

Se mejoraron los controles para garantizar que el grano subvencionado y el apoyo de EMAPA llega a pequeños y medianos productores

Guías de movimiento

Listas de productores transparentes publicadas

Georeferenciación

Utilización del Gran Paitití del SENASAG

Estado Plurinacional de Bolivia
Servicio Nacional de Sanidad Agrícola e Inocuidad Alimentaria
SENASAG
GUIA DE MOVIMIENTO ANIMAL N° GMA-2864583

Solicitante de GMA: **FRANZ MELGAREJO** C.I.: 12471483

ORIGEN:
E.A. Incubadora de Reproductoras Pesadas: EL PICHÓN - PLANTA DE INCUBACION
Cod: 07-7161 - Incubadora y planta de incubación de avicultura pesada
Santa Cruz/Coritillera/Cabezas
Proprietaria: BANEAS DE VARGAS MARTHA MAGALY

DESTINO:
E.A. Engorde de Pollos: AVICOLA DARLÉN
Cod: 02-6894 - Unidad productiva ubicada en el municipio de PASAJE, La Paz/CaranaVi/CaranaVi
Propietario: QUISPE ALEJO ESPERANZA

MEDIO DE TRANSPORTE
PLACA: 2505FCG RTA: 00929-SCZ
Conductor: FRANZ MELGAREJO C.I.: 12471483

CANTIDAD DE ANIMALES

	13	14	15	16	17	18	19	20	21	22	23	24	25	26	27	28	29	30	31	32
M																				
Fe																				
De																				
AVES TOTAL	98																			

EMITIDO
Unidad: Morales Coarres Glaty
Lugar de emisión: Santa Cruz de la Sierra Cod: 0706/ANUAVI
Fecha: 16/01/2023 Hora: 10:18:07

Válido hasta: 23/01/2023

Observaciones: Traspaso Placa: 5240-XDU
- RTA: 06756 - LA PAZ, Chofer: Edgar Vicente Gutierrez C.I.: 26794340
Intermediario: Moderno Comercio S.C.
www.senasag.gob.bo


ORIGINAL USUARIO



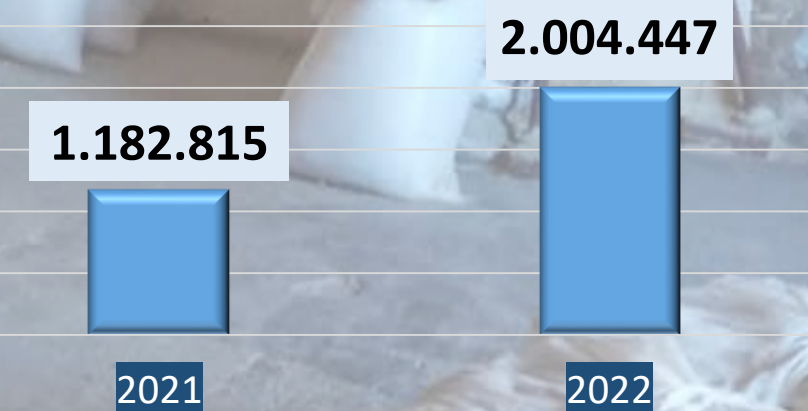
EMAPA ha incrementado sus metas de producción para llegar a más beneficiarios y con más cantidades de productos



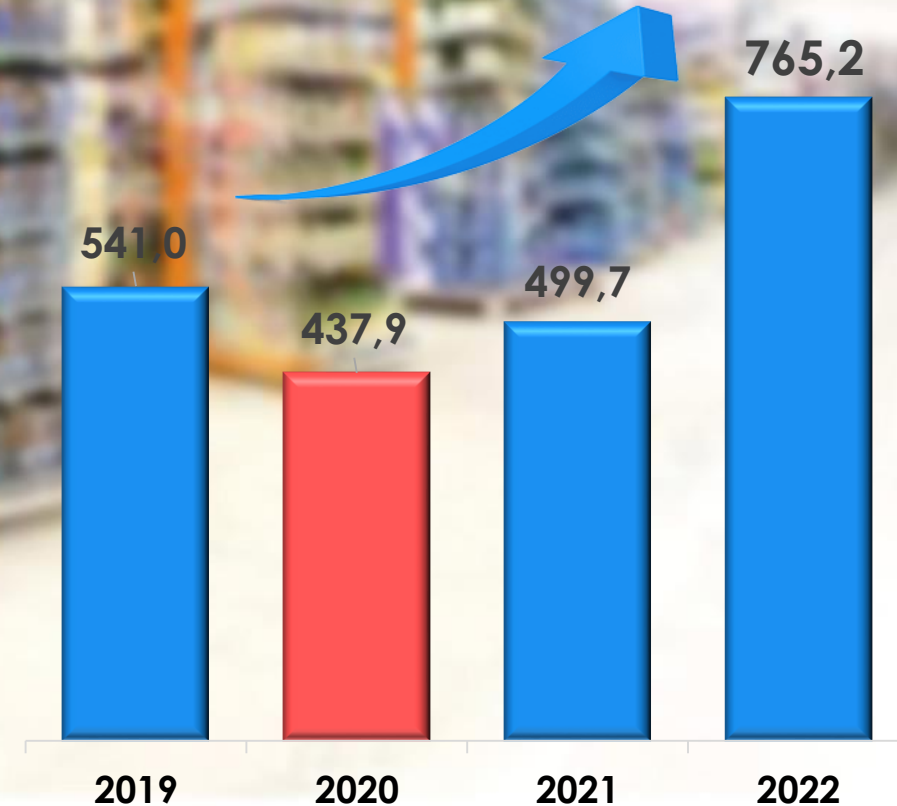
CRECIMIENTO CLIENTES BENEFICIARIOS DEL SECTOR PECUARIO



CRECIMIENTO VENTA DE HARINA DE TRIGO 000 DE 50 KILOGRAMOS



Se tuvo una cifra record de ventas de más de 765 millones, en nuestras tiendas a nivel nacional



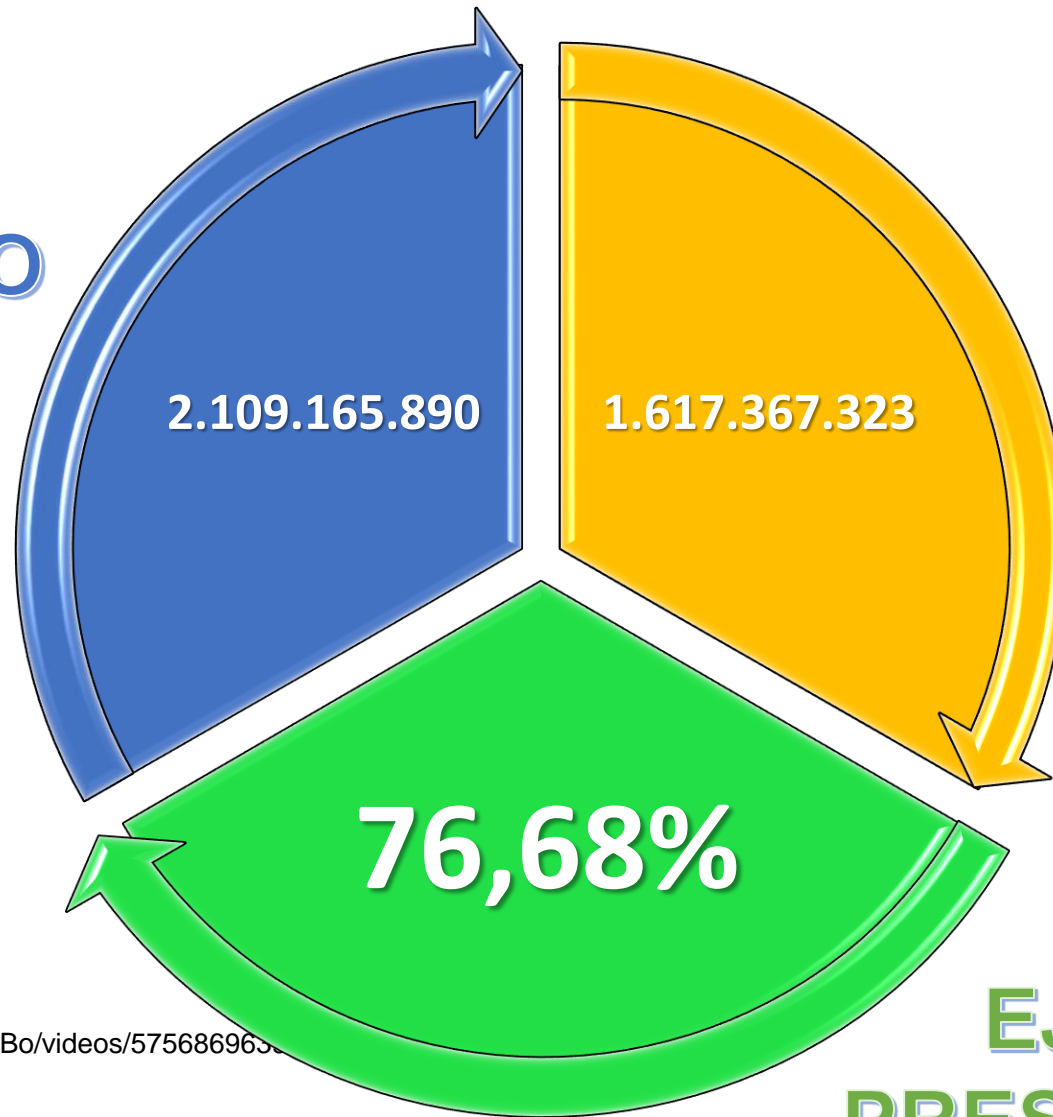


GERENCIA ADMINISTRATIVA FINANCIERA

EJECUCIÓN PRESUPUESTARIA INSTITUCIONAL Al 31 de Diciembre de 2022



**PRESUPUESTO
VIGENTE**



**PRESUPUESTO
EJECUTADO**

**EJECUCION
PRESUPUESTARIA**

EJECUCIÓN PRESUPUESTARIA POR ESTRUCTURA PROGRAMATICA

PROGRAMA - DESCRIPCION	PRESUPUESTO VIGENTE
00 - ADMINISTRACION CENTRAL	194.196.166,31
10 - APOYO A LA PRODUCCION	71.472.292,07
12 - ACOPIO, TRANSFORMACION Y RESERVA ESTRATEGICA DE ALIMENTOS	925.814.335,97
13 - INFRAESTRUCTURA PRODUCTIVA - PLANTAS EN FUNCIONAMIENTO	38.448.814,37
13 - INFRAESTRUCTURA PRODUCTIVA - PROYECTOS	702.307.332,42
14 - COMERCIALIZACIÓN DE ALIMENTOS	138.931.944,92
16 - PRODUCCION DE ALIMENTO BALANCEADO	118.055,00
72 -PREVENCION, CONTROL Y ATENCION DEL CORONAVIRUS	400.000,00
99 - SERVICIO DE LA DEUDA	37.476.949,00
TOTAL:	2.109.165.890,06

180.238.298

93%

62.405.989

87%

831.394.864

90%

31.421.635

82%

359.709.896

75,05%

114.533.413

82%

57.553

49%

187.641

47%

37.418.033

99%



EJECUCION PRESUPUESTARIA HISTORICA

De 2016 A 2022

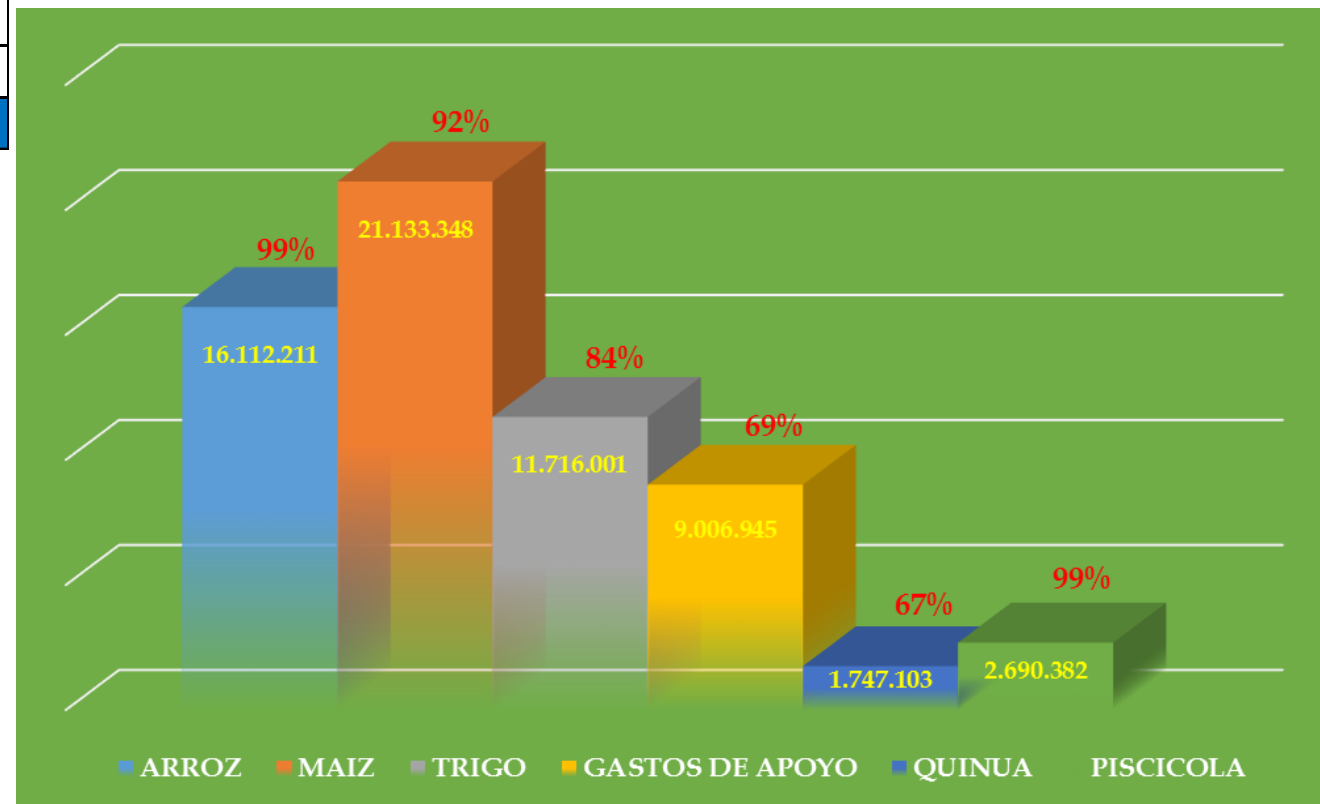


EJECUCION DEL PRESUPUESTO POR GESTION



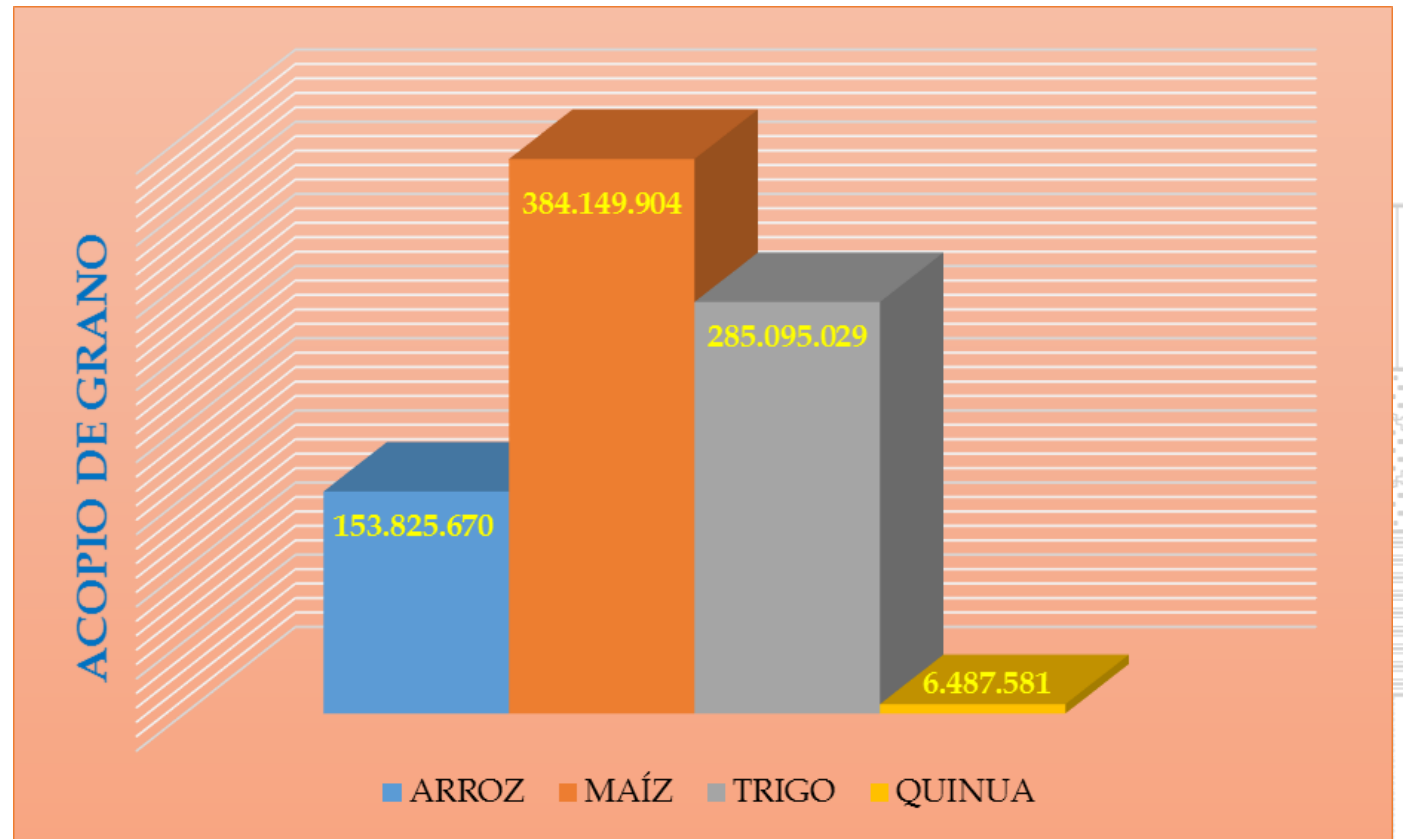
GERENCIA DE PRODUCCIÓN

PROGRAMA/ACTIVIDAD	PRESUPUESTO VIGENTE	EJECUCIÓN	%
APOYO A LA PRODUCCIÓN DE ARROZ	16.223.185	16.112.211	99,32
APOYO A LA PRODUCCIÓN DE MAÍZ	23.027.743	21.133.348	91,77
APOYO A LA PRODUCCIÓN DE TRIGO	13.940.434	11.716.001	84,04
GASTOS EMERGENTES DEL APOYO A LA PRODUCCIÓN	12.977.147	9.006.945	69,41
APOYO A LA PRODUCCIÓN DE QUINUA	2.599.009	1.747.103	67,22
APOYO A LA PRODUCCIÓN PISCICOLA	2.704.774	2.690.382	99,47
TOTAL:	71.472.292	62.405.989	87,31



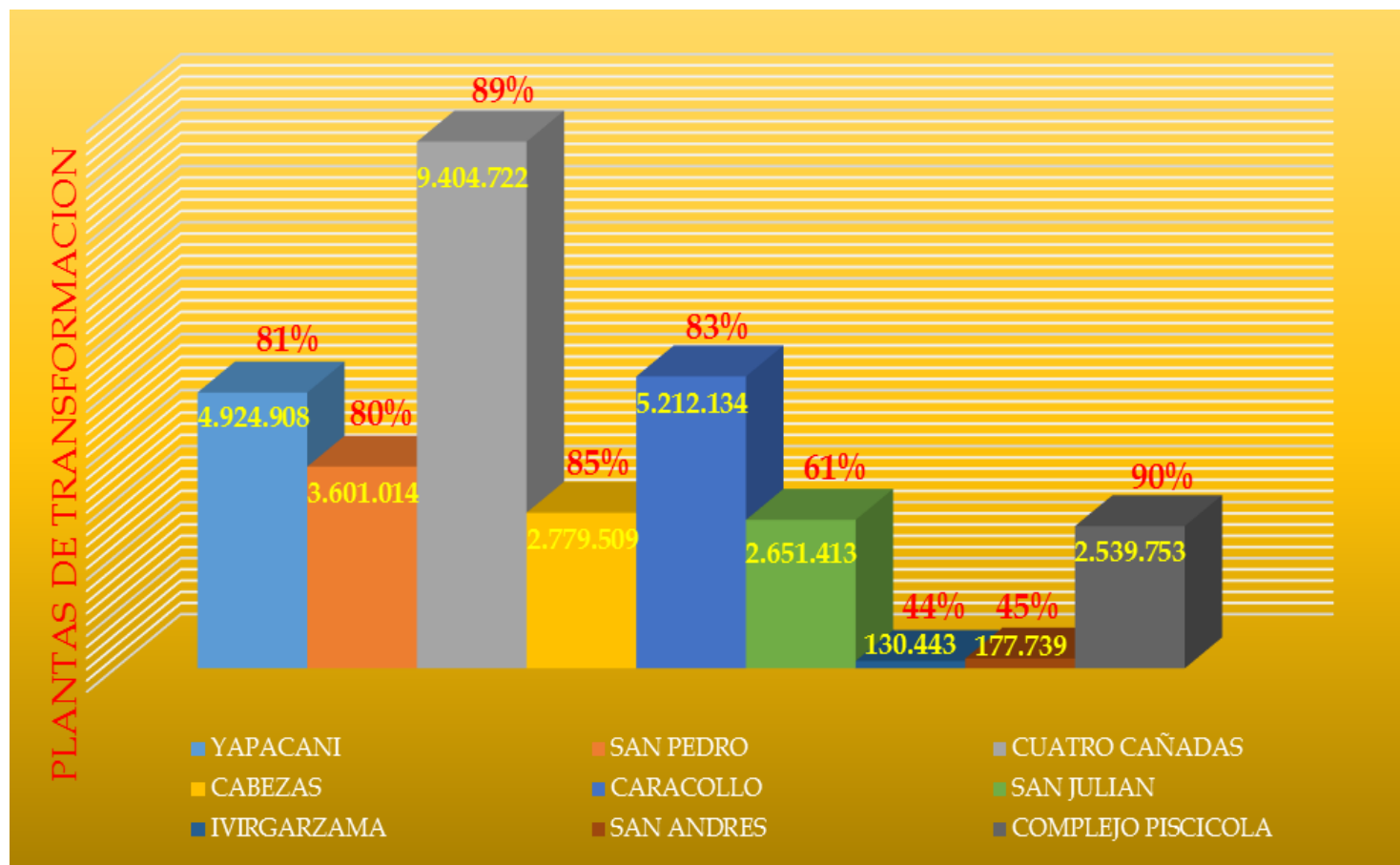
GERENCIA DE ACOPIO Y TRANSFORMACIÓN

PROGRAMA/ACTIVIDAD	PRESUPUESTO VIGENTE	EJECUCIÓN	%
ACOPIO DE GRANO	925.814.336	831.394.864	89,80
ARROZ	166.013.571	153.825.670	92,66
MAÍZ	406.359.088	384.149.904	94,53
TRIGO	340.834.277	285.095.029	83,65
GASTOS DE FUNCIONAMIENTO	2.601.398	1.816.688	69,84
QUINUA	9.986.009	6.487.581	64,97
PISCICOLA	19.992	19.992	100,00



GERENCIA DE ACOPIO Y TRANSFORMACIÓN

PROGRAMA/ACTIVIDAD	PRESUPUESTO VIGENTE	EJECUCIÓN	%
PLANTAS DE TRANSFORMACION	38.448.814	31.421.635	82
YAPACANI	6.046.697	4.924.908	81
SAN PEDRO	4.485.747	3.601.014	80
CUATRO CAÑADAS	10.532.847	9.404.722	89
CABEZAS	3.273.938	2.779.509	85
CARACOLLO	6.275.896	5.212.134	83
SAN JULIAN	4.320.804	2.651.413	61
IVIRGARZAMA	297.319	130.443	44
SAN ANDRES	391.083	177.739	45
COMPLEJO PISCICOLA	2.824.484	2.539.753	90



GERENCIA DE COMERCIALIZACIÓN



EJECUCIÓN PRESUPUESTARIA Al 31 de Diciembre de 2022 (Expresado en Bolivianos)

PROGRAMA/ACTIVIDAD	PRESUPUESTO VIGENTE	EJECUCIÓN	%
GASTOS DE COMERCIALIZACIÓN DE ALIMENTOS	138.931.945	114.533.413	82,44
TOTAL:	138.931.945	114.533.413	82,44

EJECUCIÓN DE RECURSOS Al 31 de Diciembre de 2022 (Expresado en Bolivianos)

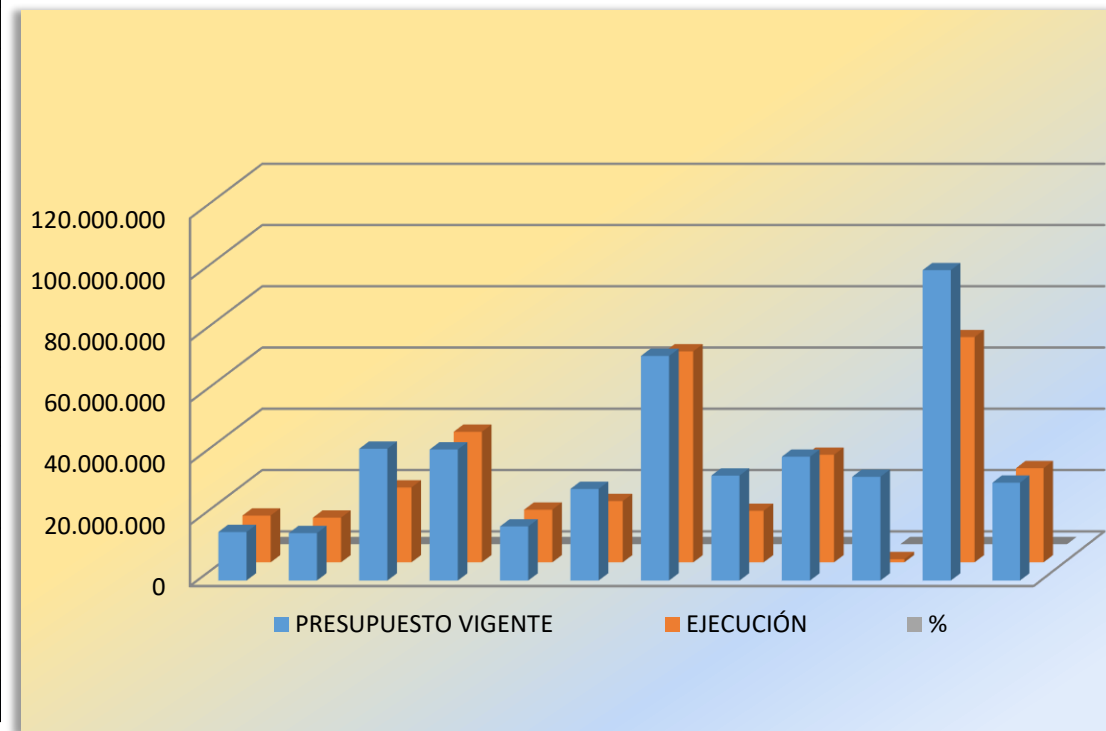
RUBRO	DESCRIPCION	PRESUPUESTO INICIAL	INGRESOS POR VENTAS	%
11	INGRESOS DE OPERACIÓN	580.954.398	765.187.599	131,71
11.1	Venta de Bienes	580.954.398	765.187.599	131,71
TOTAL:		580.954.398	765.187.599	131,71

184.233.201 = 31,71%

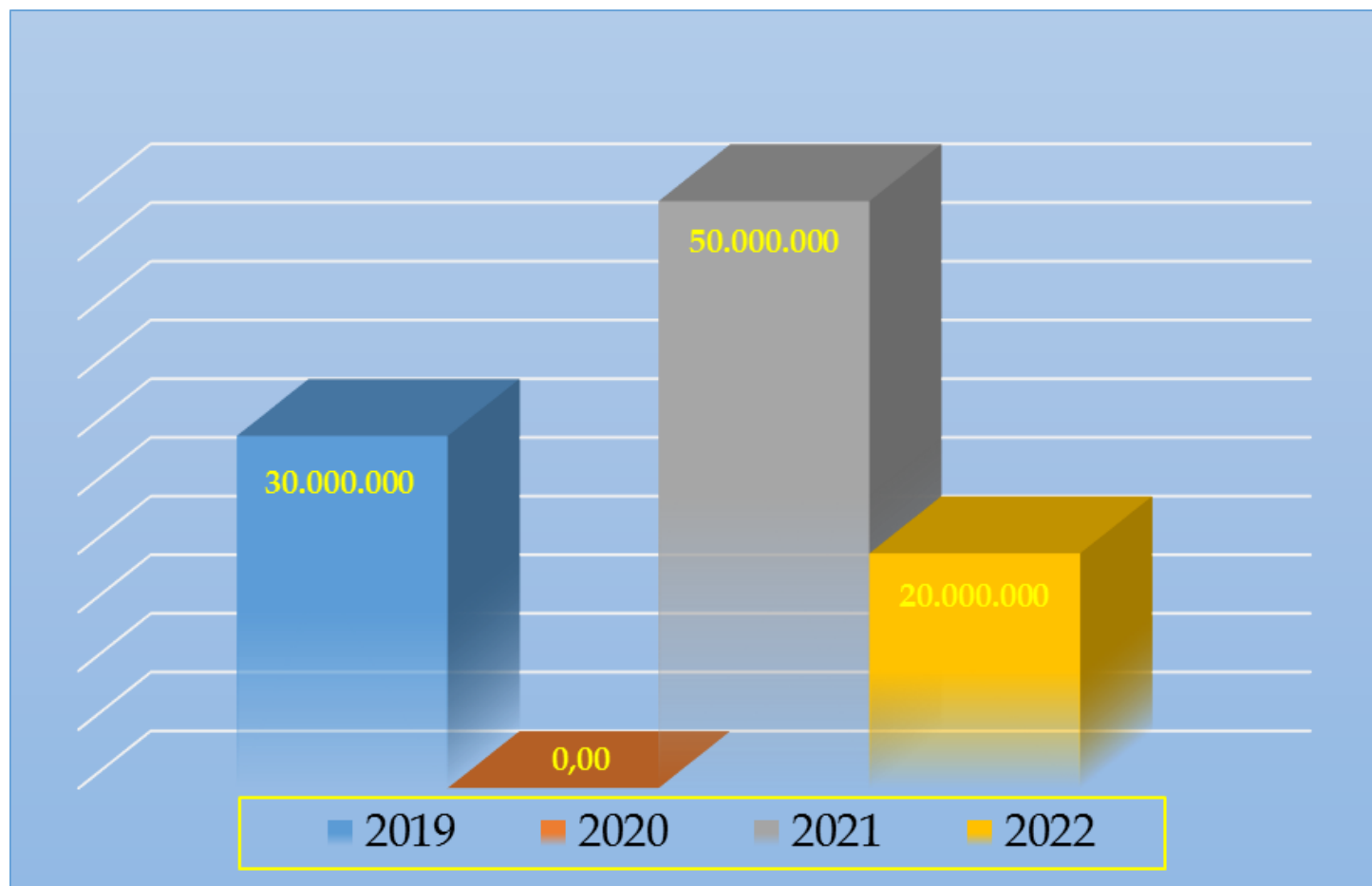


PLANIFICACION Y PROYECTOS

PROGRAMA/ACTIVIDAD	PRESUPUESTO VIGENTE	EJECUCIÓN	%
PLANTA PISCICOLA EN LA AMAZONIA	15.801.483	15.230.228	96,38
PLANTA PISCICOLA EN LA TITICACA	15.470.831	14.562.996	94,13
COMPLEJO PISCICOLA TROPICO COCHABAMBA	42.953.333	24.387.733	56,78
COMPLEJO INDUSTRIAL ARROCERO EMAPA - SAN ANDRES	42.718.078	42.557.770	99,62
CENTRO DE ALMACENAMIENTO Y TRANSF DE GRANOS EMAPA - YACUIBA TARIJA	17.636.093	17.144.469	97,21
PLANTA DE ALMACENAMIENTO TRANSF. DE GRANOS IVIRGARZAMA - COCHABAMBA	29.867.647	19.958.224	66,82
PLANTA DE ALM. Y TRANSF. CEREALES VIACHA - LA PAZ	73.279.494	68.832.195	93,93
CENTRO DE ALMACENAMIENTO Y TRANSF DE GRANOS EMAPA - PAILON - SANTA CRUZ	34.203.889	16.785.122	49,07
PLANTA DE ACOPIO Y TRANSF. Y ALMACENAMIENTO DE GRANOS - IXIAMS LA PAZ	40.360.947	35.048.701	86,84
PLANTA PROCESADORA DE PAPA CHUQUISACA	33.818.229	1.042.766	3,08
PLANTA DE TRANSF SUBPRODUCTOS DE SOYA - SAN JULIAN SANTA CRUZ	101.285.736	73.474.776	72,54
CENTRO DE ACOPIO Y ALMACENAMIENTO DE PAPA EL ALTO LA PAZ	31.877.173	30.684.916	96,26
TOTAL:	479.272.933	359.709.896	75,05



APORTE AL BONO “JUANCITO PINTO”

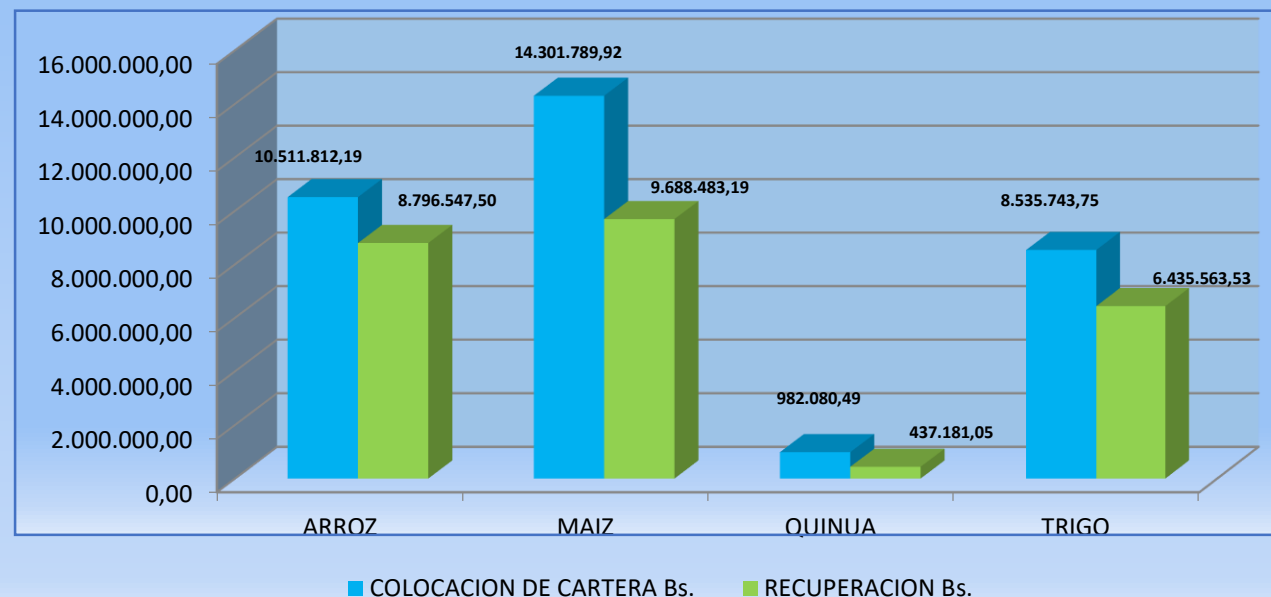


COLOCACION, SUBVENCION, RECUPERACION Y CARTERA POR COBRAR

**COLOCACION, SUBVENCION (D.S. 3919),
RECUPERACION,
CAMPAÑAS: VERANO 2021-2022 / INVIERNO 2022**

PROGRAMA	COLOCACION DE CARTERA Bs.	SUBVENCION Bs.	RECUPERACION Bs.
ARROZ	10.511.812,19	0,00	8.796.547,50
MAIZ	14.301.789,92	0,00	9.688.483,19
QUINUA	982.080,49	0,00	437.181,05
TRIGO	8.535.743,75	741.019,76	6.435.563,53
Total general	34.331.426,35	741.019,76	25.357.775,27

Durante la gestión 2022 se apoyó la producción de Arroz, Maíz, Quinua y Trigo en las campañas agrícolas verano 2021-2022 e invierno 2022.



RESUMEN DE SUBVENCIÓN AL ACOPIO Y COMERCIALIZACIÓN GESTIÓN 2022

RESUMEN DE SUBVENCIÓN GESTION 2022

SUBVENCIÓN AL ACOPIO

	<u>BS.</u>
ARROZ EN CHALA	12.037.964,45
GRANO DE TRIGO	7.415.864,75
GRANO DE MAÍZ	43.596.600,56
SUBTOTAL	63.050.429,76

SUBVENCIÓN A LA COMERCIALIZACIÓN

	<u>BS.</u>
ARROZ Y SUBPRODUCTOS	30.661.420,88
HARINA Y SUBPRODUCTOS	158.346.694,46
MAÍZ AMARILLO DURO	158.540.828,25
TOTAL SUBVENCION 2022	347.548.943,59
TOTAL SUBVENCION 2022	410.599.373,34



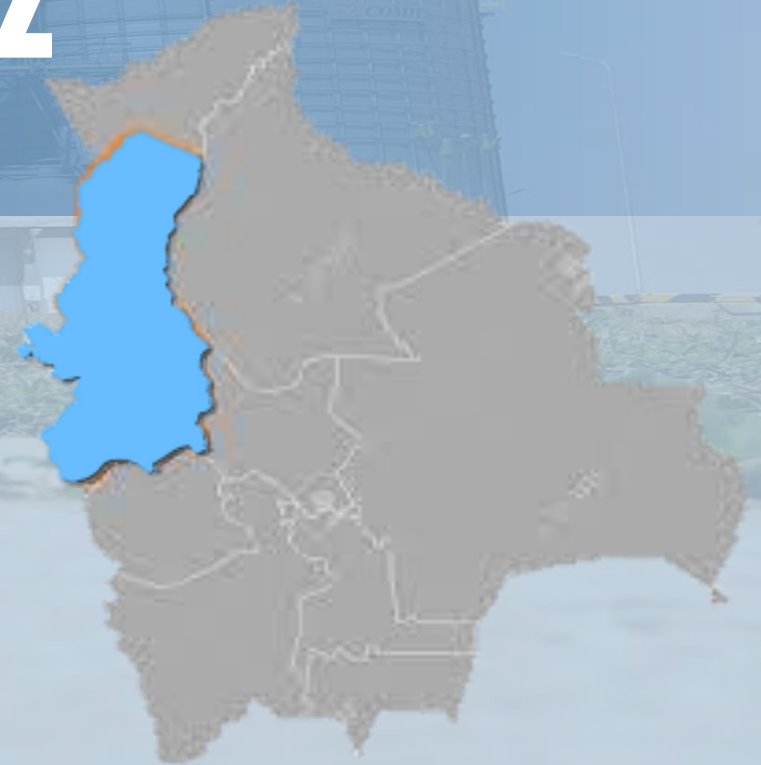
❖ Durante la Gestión 2022, el Ministerio de Economía y Finanzas Públicas (MEFP), realizó reposición de Subvención por Bs. 568.000.000,00 (Quinientos sesenta y ocho millones 00/100 Bolivianos) aproximadamente, correspondiente a las Gestiones 2017-2018-2019-2020 y 2021; actualmente queda pendiente Bs. 60.000.000,00 (Sesenta millones 00/100 Bolivianos).

Unidad de planificación y proyectos

PROYECTOS DE INVERSIÓN



INVERSIÓN EN EL DEPARTAMENTO DE LA PAZ



PROYECTO

CONSTRUCCION , EQUIPAMIENTO E INSTALACION DE LA PLANTA DE ALMACENAMIENTO Y TRANSFORMACIÓN DE CEREALES DE EMAPA EN EL MUNICIPIO DE VIACHA DEL DEPARTAMENTO DE LA PAZ



INVERSIÓN TOTAL:

Bs.182 Millones.



LOCALIZACIÓN:

La Paz, Municipio de Viacha, Comunidad Achica Bajo.



CAPACIDAD DE PRODUCCIÓN:

Capacidad estática de almacenamiento: 41.000 toneladas.
Molienda vertical 300 toneladas día,(6522 qq/día 1 turno)
Línea de producción de fideos 6 t/día.
Línea de fideos largos 200 kg/horas.
Línea de fideos cortos 200 kg/horas.



BENEFICIARIOS:

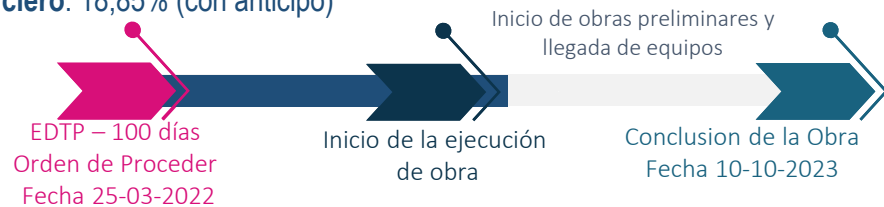
2300 Familias Productoras.



ESTADO DE SITUACIÓN:

Físico: 22,64%

Financiero: 18,85% (con anticipo)



- El EDTP (Estudio de Diseño Técnico de Pre inversión) ya se encuentra aprobado.
- Se dio la orden para dar inicio con las Obras Civiles (Terraplen).
- Llego algunos equipos de la molienda y el 50% de los Silos.



! AQUI EN VIACHA VAMOS A TENER NUESTRA PRIMERA PIRWA PARA LA PAZI!



INVERSIÓN EN EL DEPARTAMENTO DE COCHABAMBA



PROYECTO CONCLUIDO

CONSTRUCCION , EQUIPAMIENTO E INSTALACION DE LA PLANTA DE ALMACENAMIENTO DE GRANOS DE EMAPA EN LA LOCALIDAD DE IVIRGARZAMA DEL DEPARTAMENTO DE COCHABAMBA



INVERSIÓN TOTAL:
Bs. 110,92 Millones.

LOCALIZACIÓN:
Cochabamba, Municipio, de
Puerto Villaroel, Comunidad Margarita.

CAPACIDAD DE PRODUCCIÓN:

- Capacidad estática: 48.000 toneladas para granos Maíz, Soya y Sorgo (2 líneas independientes de acopio).
- Capacidad dinámica: 120 t/h envío de producto.
- Capacidad de Transformación: 5 t/h de desactivado de soya.

BENEFICIARIOS:
Productores Agropecuarios (Producción de soya, maíz, sorgo, transporte).

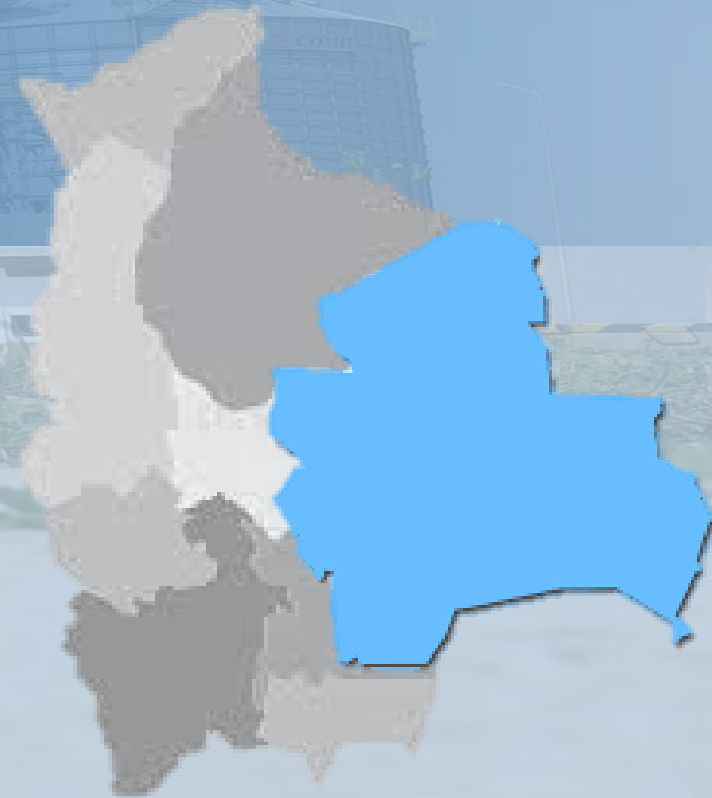
Se hizo la inauguración de la obra en fecha 5 de septiembre del 2022 con la presencia de nuestro hermano Presidente del estado Luis Arce Catacora.

En la presente gestión la planta se encuentra en operación, para el acopio de granos para la campaña que se aproxima.



! ESTA PLANTA SERA EL INCENTIVO DE LOS PRODUCTORES!

INVERSIÓN EN EL DEPARTAMENTO DE SANTA CRUZ



PROYECTO

CONSTRUCCION , EQUIPAMIENTO E INSTALACION PLANTA DE ALMACENAMIENTO DE GRANOS EMAPA EN EL MUNICIPIO DE PAILÓN DEL DEPARTAMENTO DE SANTA CRUZ

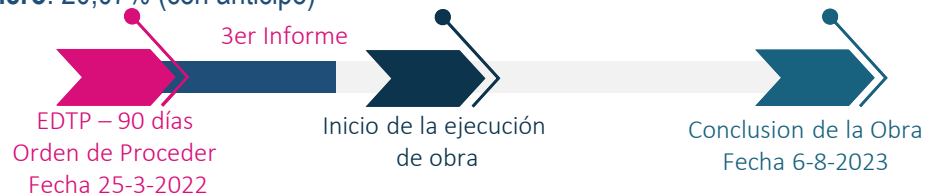


INVERSIÓN TOTAL:
Bs.83,64 Millones.

CAPACIDAD DE PRODUCCIÓN:
Capacidad Estática 42,000 TM.

BENEFICIARIOS:
9,400 Productores de grano.
ESTADO DE SITUACIÓN:
Físico: 0,08%
Financiero: 20,07% (con anticipo)

LOCALIZACIÓN:
Santa Cruz, Municipio de Pailón,
Comunidad 25 de Julio.



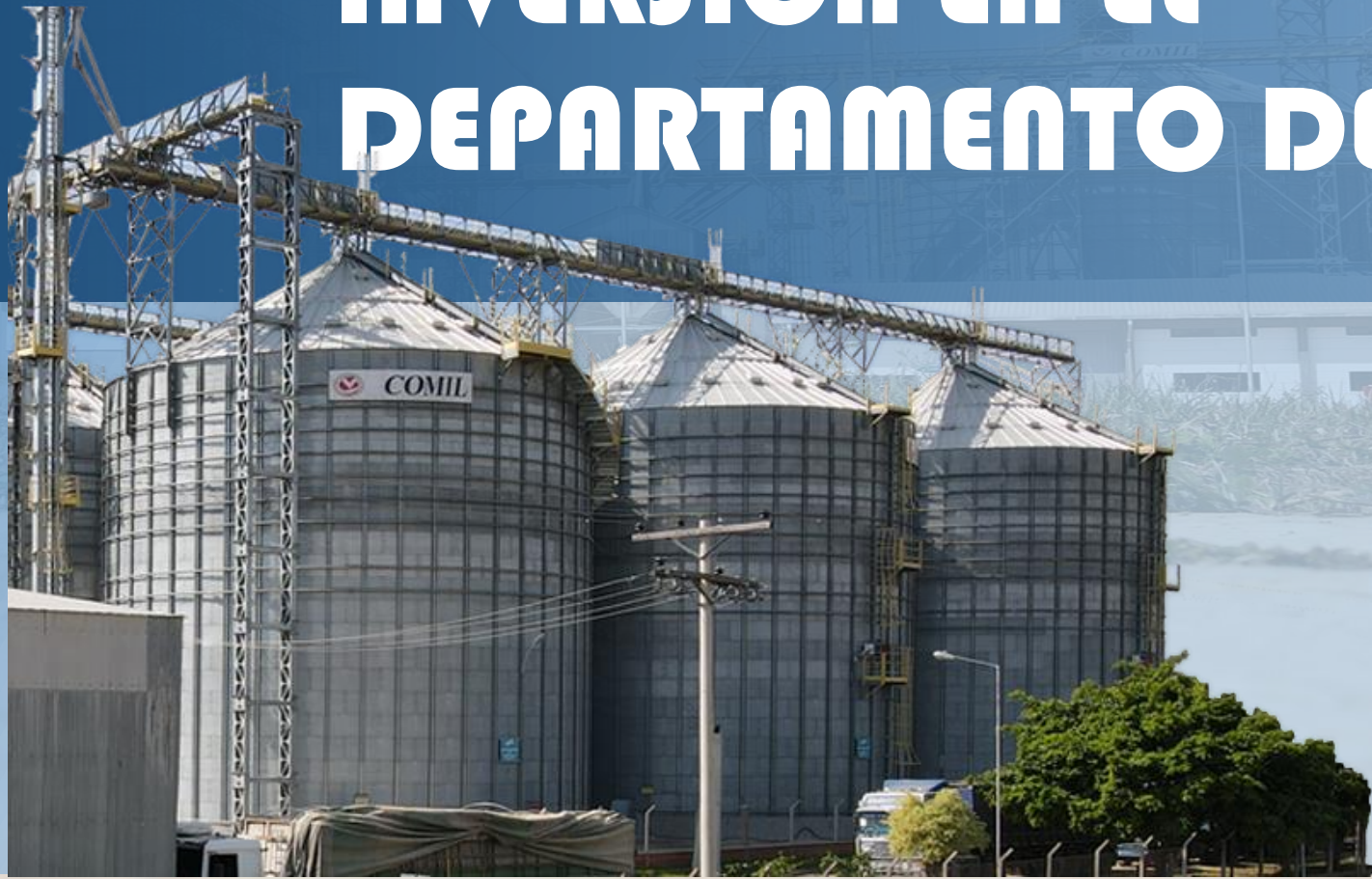
La Constructora del proyecto es la EMPRESA BOLIVIANA DE CONSTRUCCION del Estado

- Colocado de piedra fundamental para el inicio de obra.
- El EDTP (Estudio de Diseño Técnico de Pre inversión) tiene un avance hasta el 3er Informe.
- Se autorizo el inicio para la construcción de obras civiles
 - Letrero de obra.
 - Instalación de faenas.
 - Construcción del tanque elevado.
 - Conclusión del cerco perimetral.

! PAILON TENDRA SU PROPIO CENTRO DE ACOPIO DE GRANOS !



INVERSIÓN EN EL DEPARTAMENTO DEL BENI



PROYECTO

IMPLEMENTACIÓN PLANTA PISCÍCOLA EN LA AMAZONÍA (D.S. N° 4751)



INVERSIÓN TOTAL:
Bs.78,95 Millones.

LOCALIZACIÓN:
Beni, Municipio de Rurrenabaque,
Comunidad San Bernardo.

CAPACIDAD DE PRODUCCIÓN:
- Reproducción – Alevines de paiche: 22.750 (u/año).
- Crianza y engorde – paiche, surubí y pacú: 380 (TM/año)
- Acopio – Producción externa: 40 (TM/año).
- Faenado – pescado procesado: 242,45 (TM/año).

BENEFICIARIOS:
468 Unidades Productivas agropecuarias
(UPAS) de área de influencia.

ESTADO DE SITUACIÓN:
Físico: 0,00%
Financiero: 19,29% (con anticipo)



- Colocado de piedra fundamental para el inicio de obra.
- El EDTP (Estudio de Diseño Técnico de Preinversión) esta en elaboración del 2do Informe.

! INDUSTRIA PISCICOLA EN RURRENABAQUE!



PROYECTO

IMPLEMENTACIÓN DE LA INDUSTRIA DE CÁRNICOS EN EL BENI (D.S. N° 4826)



INVERSIÓN TOTAL:
Bs.294,83 Millones.

LOCALIZACIÓN:
Beni, Municipio de Reyes y San Borja.

CAPACIDAD DE PRODUCCIÓN:
Centro de Confinamiento
Producción de bovinos para faeneo: 24.000 bovinos/año.
Producción de Alimento balanceado: 9.072 t/año.
Forraje de alta producción: 5.120 t/año.
Producción de abono orgánico: 5.493,84 t/año.

EMPLEOS:
Directos: 42 (trabajadores, operarios
Transportistas, personal administrativos)
Indirectos: 210 (comerciantes,
productores y asociaciones).

Implementación de un Matadero
Servicio de faeneo: (30%) 18.000 cabezas/año.
Canales: (30%) 3.795,12 t/año.
Cortes especiales para exportación: (40%) 3.238,50 t/año.
Sub Productos (Harina de Sangre, Hueso, Cuero, cebo).

BENEFICIARIOS:
2.841 Unidades Productivas Agropecuarias
(UPAs) dedicadas a la crianza de ganado

ESTADO DE SITUACIÓN:
Físico: 0,00%
Financiero: 0,00% (con anticipo)

Se gestiona el proceso de Licitación Pública para la adjudicación de la empresa contratista y supervisión.

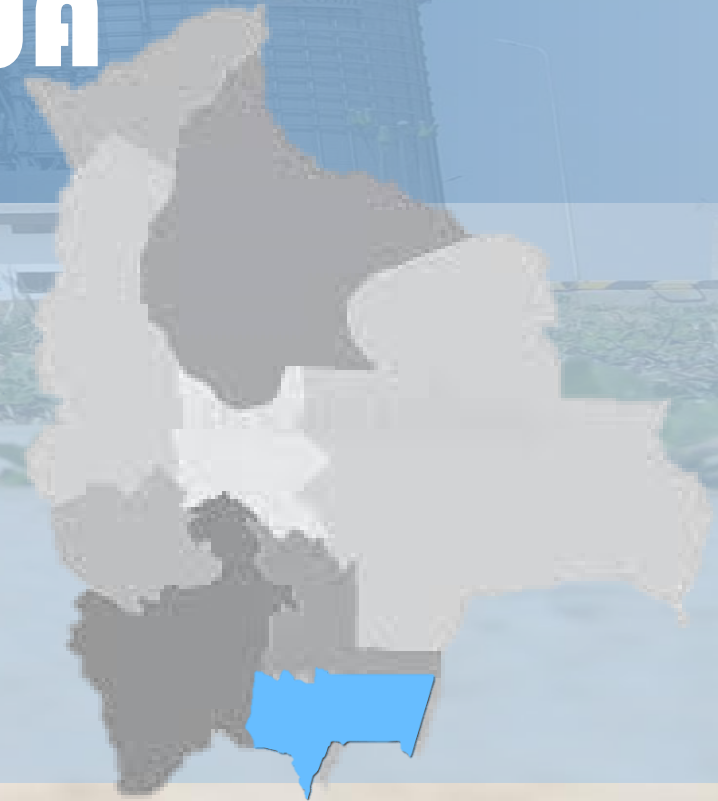
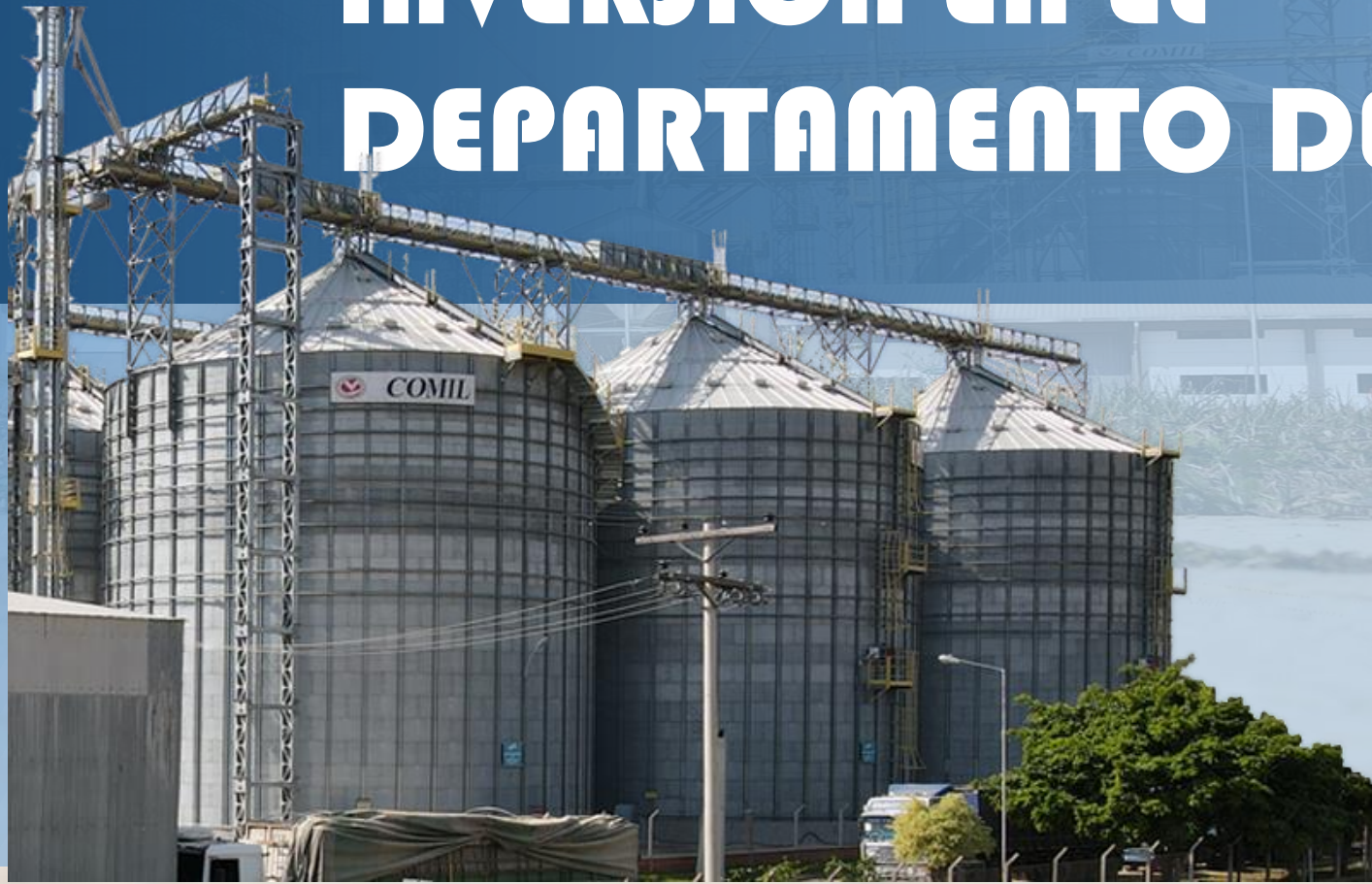
Inicio de proceso
de contratación
07-02-2023

Suscripción de contrato
18-04-2023

Ejecución de Obra
540 días calendario



INVERSIÓN EN EL DEPARTAMENTO DE TARIJA



PROYECTO

CONSTRUCCION , EQUIPAMIENTO E INSTALACION CENTRO DE ALMACENAMIENTO Y TRANSFORMACION DE GRANOS DE EMAPA EN EL MUNICIPIO DE YACUIBA DEL DEPARTAMENTO DE TARIJA



INVERSIÓN TOTAL:
Bs.85,72 Millones.

LOCALIZACIÓN:
Tarija, Provincia Gran Chaco,
Municipio de Yacuiba.

CAPACIDAD DE PRODUCCIÓN:
Capacidad Estática 36,000 TM. (base maíz)
6 Silos almacén capacidad estática de 6,000 TM. cada uno

BENEFICIARIOS:
2,821 Productores de granos de maíz y trigo.

ESTADO DE SITUACIÓN:
Físico: 0,00%
Financiero: 20,00% (con anticipo)



- Colocado de piedra fundamental para el inicio de obra.
- El EDTP (Estudio de Diseño Técnico de Pre inversión) esta en elaboración del 3er Informe.
- Se esta gestionando la licencia ambiental, para el inicio de las obras preliminares.



**! INDUSTRIALIZAR LOS PRODUCTOS
DE LA REGION DEL GRAN CHACO !**





RESUMEN DE PROYECTOS DE INVERSIÓN



DEPARTAMENTO	NOMBRE PROYECTO	MONTO CONTRATO	MONTO VIGENTE GESTION 2022
COCHABAMBA	IMPLEMENTACION DEL COMPLEJO PISCICOLA DEL TROPICO DE COCHABAMBA	221.979.270,02	42.953.333,32
	CONST., EQUIP. E INST. DE LA PLANTA DE ALMACENAMIENTO DE GRANOS DE EMAPA EN LA LOCALIDAD DE IVIRGARZAMA DEL DEPARTAMENTO DE COCHABAMBA.	110.922.400,92	29.867.646,94
BENI	CONST., EQUIP. E INST. DEL COMPLEJO INDUSTRIAL ARROCERO DE EMAPA EN EL MUNICIPIO DE SAN ANDRÉS DEL DEPARTAMENTO DEL BENI.	163.046.343,27	42.718.078,32
	IMPLEMENTACION PLANTA PISCICOLA EN LA AMAZONIA	78.950.138,48	15.801.483,00
	IMPLEMNTACION DE LA INDUSTRIA DE CARNICOS EN EL BENI	294.828.023,00	0
TARIJA	CONST.EQUI.INST.CENTRO DE ALMACENAMIENTO Y TRANSFORMACION DE GRANOS EMAPA EN ELE MUNICIPIO YACUIBA DEL DEPARTAMENTO DE TARIJA	85.722.345,98	17.636.092,92
	IMPLEMNTACION PLANTA PISCICOLA EN EL CHACO	87.920.104,00	0
LA PAZ	CONST. EQUIP. INST. PLANTA ALM. Y TRANS. CEREALES EMAPA MUNICIPIO DE VIACHA DEL DPTO. LA PAZ	182.002.392,72	73.279.494,00
	PLANTA TRANSFORMACION CENTRO DE ACOPIO Y ALMACENAMIENTO DE PAPA EN CIUDAD EL ALTO DPTO LA PAZ	153.424.579,80	31.877.173,00
	IMPLEMENTACION PLANTA PISCICOLA EN EL LAGO TITICACA	75.470.108,73	15.470.831,00
	CONST. EQUIP. INST. PLANTA ACOPIO, TRANSF. ALM. DE GRANOS DE EMAPA NORTE DE LA PAZ - IXIAMAS	105.769.025,22	40.360.947,02
SANTA CRUZ	CONST. EQUIP. INST. PLANTA ALM. DE GRANOS DE EMAPA MUNICIPIO DE PAILON DEL DPTO. SANTA CRUZ	83.646.236,61	34.203.889,00
	IMPLEM. PLANTA DE TRANSF. DE SUBPRODUCTOS DE SOYA EN EL MUNICIPIO DE SAN JULIAN DEPARTAMENTO DE SANTA CRUZ	369.162.671,07	101.285.736,00
CHUQUISACA	IMPLEMENTACION DE UNA PLANTA PROCESADORA DE PAPA EN CHUQUISACA	161.587.625,87	33.818.229,00
TOTAL		2.174.431.265,69	479.272.933,52

MONTO Bs. 1.678.483.251,48 (MIL SEISCIENTOS SETENTA Y OCHO MILLONES CUATROCIENTOS OCHENTA Y TRES MIL DOSCIENTOS CINCUENTA Y UNO 48/100 BOLIVIANOS)

GERENCIA DE PRODUCCIÓN



GERENCIA DE PRODUCCION



EMAPA a través de la **Gerencia de Producción** apoya con la **distribución de insumos agrícolas, servicio de maquinaria y asistencia técnica a pequeños y medianos productores**

Realiza la **producción de peces** en el Complejo Piscícola del trópico de Cochabamba y **asistencia técnica a productores** de los municipios: Villa Tunari, Shinahota, Chimoré, Puerto Villarroel y Entre Ríos.



APOYO Y MONITOREO A MEDIANOS Y PEQUEÑOS PRODUCTORES



PROGRAMA	FAMILIAS DE PRODUCTORES APOYADOS CON INSUMOS AGRICOLAS, MONITOREO Y ASISTENCIA TECNICA
ARROZ	2.579
MAÍZ	1.606
TRIGO	3.868
QUINUA	1.617
PISCICOLA	371
TOTAL	10.041



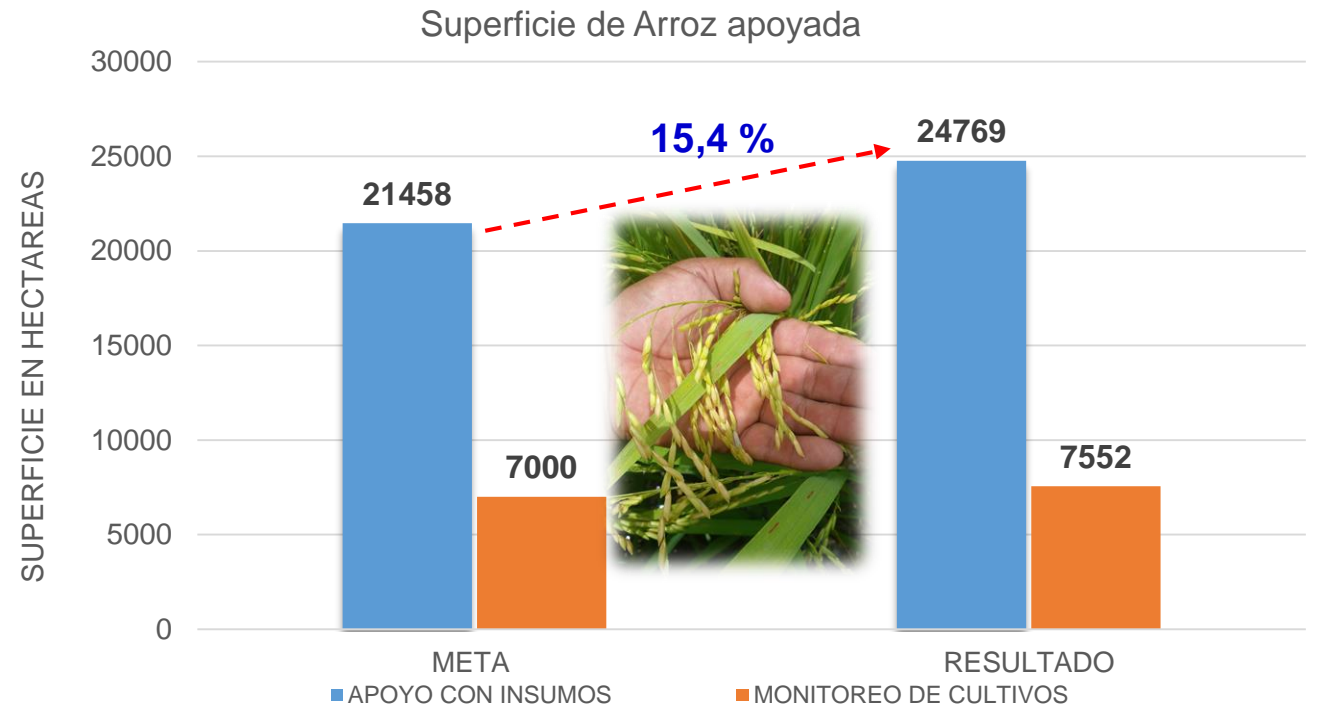
APOYO A LA PRODUCCIÓN DE ARROZ

METAS	RESULTADOS ALCANZADOS
<p>21.458 hectáreas de arroz a apoyar con insumos agrícolas (Santa Cruz, Beni y Norte de La Paz)</p>	<p>24.769 hectáreas de arroz cultivadas y apoyadas con insumos agrícolas.</p>
<p>7.000 hectáreas de arroz con monitoreo de cultivos (Santa Cruz y Beni)</p>	<p>7.552 hectáreas de cultivos de arroz monitoreadas.</p>

2.579 productores apoyados con insumos agrícolas (semillas y agroquímicos) y monitoreo de cultivos.

Producción estimada de **187.602,14 toneladas** de arroz en cascara.

Se ejecuto **Bs. 16.112.211** para el apoyo a la producción de arroz



APOYO A LA PRODUCCIÓN DE MAÍZ AMARILLO DURO

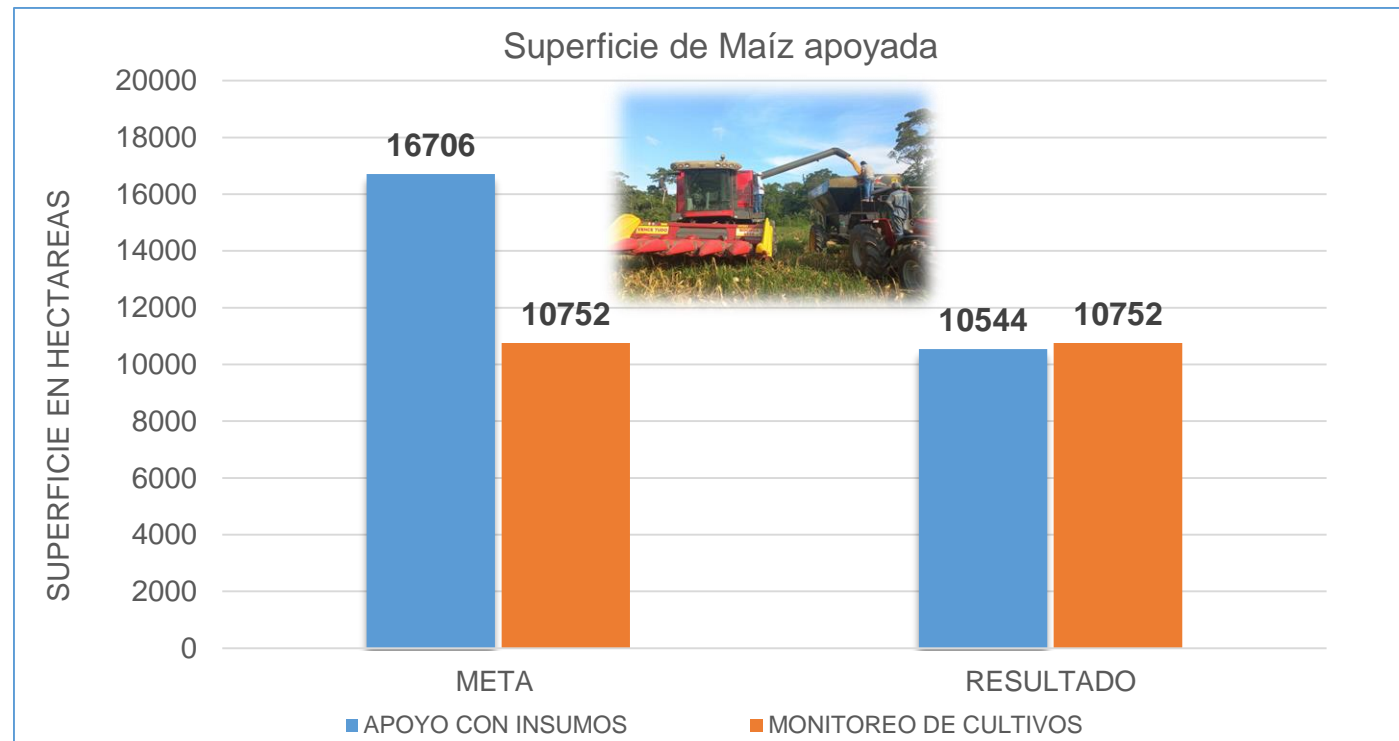
METAS	RESULTADOS ALCANZADOS
<p>16.706 hectáreas de maíz a apoyar con insumos agrícolas (Santa Cruz, Beni, Tarija, Chuquisaca y Norte de La Paz)</p>	<p>10.544 hectáreas de maíz cultivadas y apoyadas con insumos agrícolas.</p>
<p>10.752 hectáreas de maíz con monitoreo de cultivos (Santa Cruz, Beni, Tarija, Chuquisaca y Norte de La Paz)</p>	<p>10.752 hectáreas de cultivos de maíz monitoreadas.</p>



1.606 productores apoyados con insumos agrícolas (semillas y agroquímicos) y monitoreo de cultivos.

Producción estimada de **85.039,46 toneladas** de maíz.

Se ejecuto **Bs. 21.133.348,50** para el apoyo a la producción de maíz



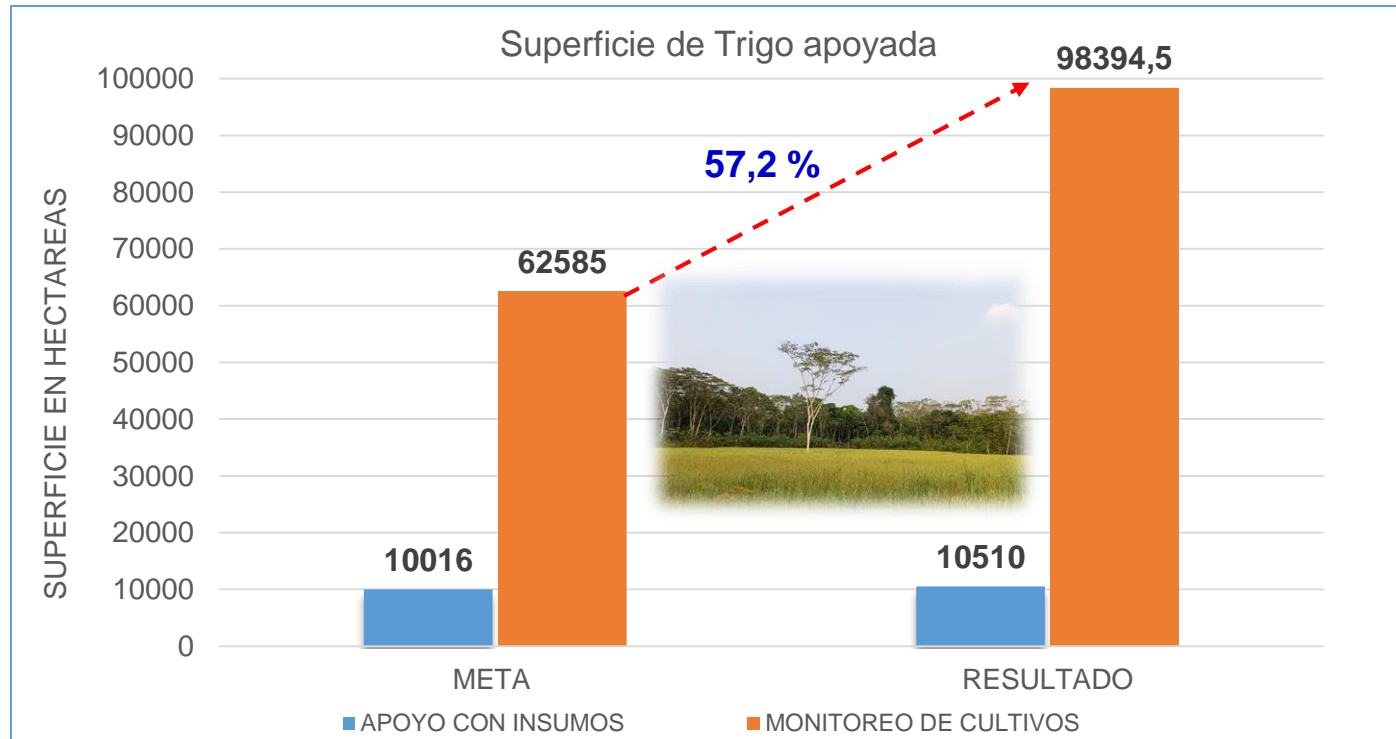
APOYO A LA PRODUCCIÓN DE TRIGO HARINERO

METAS	RESULTADOS ALCANZADOS
<p>10.016 hectáreas de trigo a apoyar con insumos agrícolas (Tarija, Potosí, Cochabamba, Santa Cruz, Beni, Tarija, Chuquisaca y Norte de La Paz)</p>	<p>10.510 hectáreas de trigo cultivadas y apoyadas con insumos agrícolas.</p>
<p>62.585 hectáreas de trigo con monitoreo de cultivos (Tarija, Potosí, Cochabamba, Santa Cruz, Beni, Tarija, Chuquisaca)</p>	<p>98.394,5 hectáreas de cultivos de trigo monitoreadas.</p>

3.868 productores apoyados con insumos agrícolas (semillas y agroquímicos) y monitoreo de cultivos.

Producción estimada de **191.366,85 toneladas** de trigo.

Se ejecuto **Bs.11.716.001** para el apoyo a la producción de trigo.



APOYO A LA PRODUCCIÓN DE QUINUA

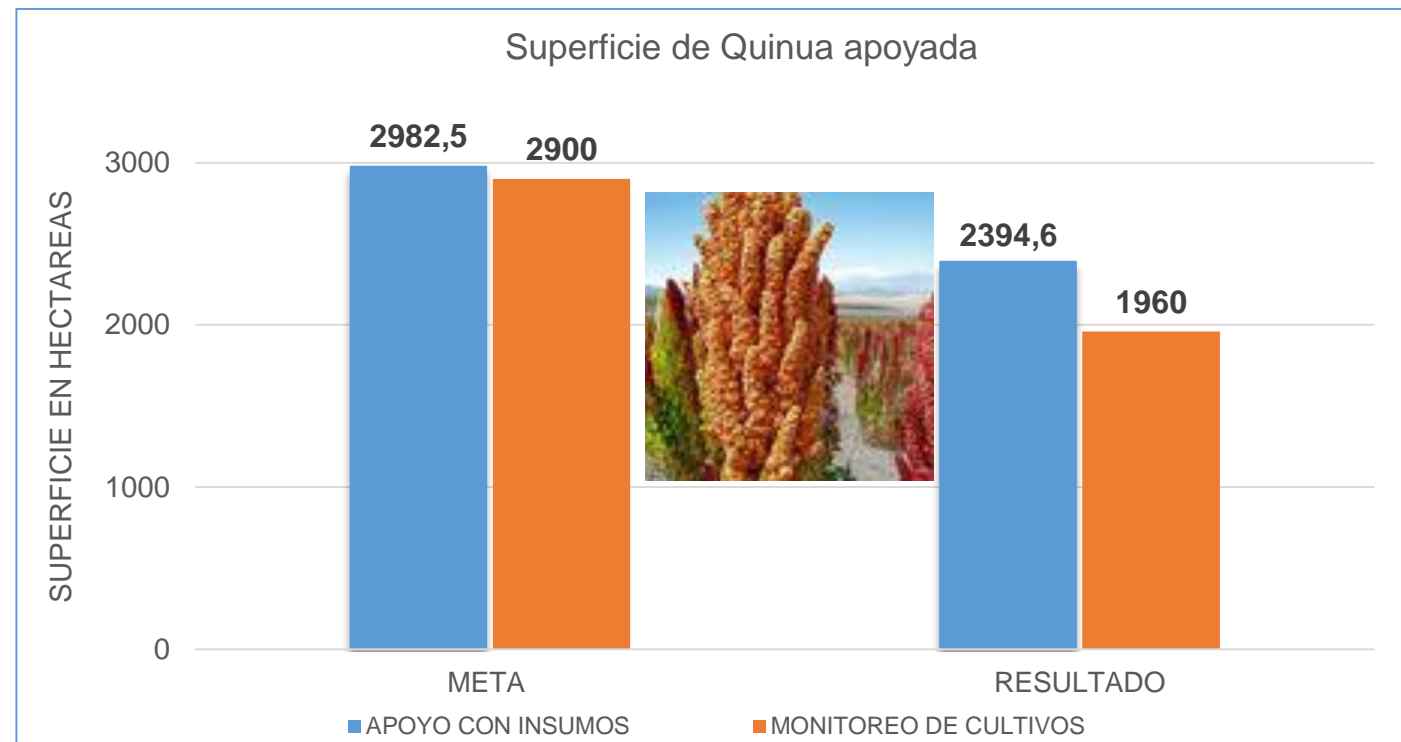
METAS	RESULTADOS ALCANZADOS
<p>2.982,5 hectáreas de quinua a apoyar con insumos agrícolas (La Paz y Oruro)</p>	<p>2.394,6 hectáreas de quinua cultivadas y apoyadas con insumos agrícolas.</p>
<p>2.900 hectáreas de quinua con monitoreo de cultivos (La Paz y Oruro)</p>	<p>1.960 hectáreas de cultivos de quinua monitoreadas.</p>



1.617 productores apoyados con insumos agrícolas (semillas y bioinsumos) y monitoreo de cultivos.

Producción estimada de **2.416,76 toneladas** de quinua.

Se ejecuto **Bs. 1.747.102,52** para el apoyo a la producción de quinua.



APOYO A LA PRODUCCIÓN DE QUINUA ORGÁNICA

Nº	MERCADO/CODIGO	ORGÁNICO			TRANSICIÓN (T1)		
		Nº Prod	Sup (ha)	Prod (t)	Nº Prod	Sup (ha)	Prod (t)
1	Nacional FAO-NAL-033-CERT-BOLEMA-310522	375	882	529	140	358	214
2	Unión Europea FAO-CEE-030.CERT-BOL-EMA-310522	375	882	529	140	358	214
3	Estados Unidos FAO-USA-028-CERT-BOL-EMA-310522	375	882	529	0	0	0

882 hectáreas certificadas como parcelas de producción orgánica en el primer año de intervención.

358 hectáreas certificadas como parcelas en transición en el proceso de certificación orgánica.

Producción de **529 toneladas** de quinua orgánica para exportación y **214 toneladas** en transición.

375 productores certificados como orgánicos y **140 en transición**.



APOYO A LA PRODUCCIÓN DE QUINUA ORGÁNICA



Mercado Nacional

Mercado EE.UU

Mercado Europeo

BIO LATINA CERTIFICADORA

CERTIFICADO

CERTIFICADO No FA0-NAL-033-CERT-BOL-EMA-310522
Código interno BOL-EMA
Emisor Empresa de Apoyo a la Producción de Alimentos (EMAPA)
Dirección Av. Mariscal San Cruz, Palacio de Comunicaciones, Mezzanine, Bolivia
Número de contacto 591 2112728 int 1302
E-mail juan.nina@emapa.gob.bo
Página web

Actividad principal Grupos de productos/actividad Definidos como
 Producción Producción Vegetal Producción ecológica
 Comercialización Comercialización *Productos en conversión

Por medio de este certificado se da fe que el operador ha sometido sus actividades a control de BIO LATINA y cumple los requisitos establecidos en las Normas de Producción Ecológica de BO.

Las características detalladas del alcance del producto(s) certificado(s) se describen en el documento adjunto, que forma parte integral de este CERTIFICADO.

Fecha de inspección	Fecha de la decisión de certificación	Periodo de validez
07 de mayo de 2022	31 de mayo de 2022	31 de mayo de 2022 hasta 30 de mayo de 2023

Lugar de emisión Lima, Perú
Declarado por Jorge Torres Alfonso, General Manager
BIO LATINA S.A.C.
 Jr de La Rocca de Vergallo N° 493, Magdalena del Mar 15076,
 Smart Oficinas Boutique, Oficina 1811, Lima 17, Perú
 Tel: +51 942830060
 E-mail: central@biolatina.com
 Web: www.biolatina.com
Fecha de emisión 31 de mayo de 2022
Firma en representación de BIO LATINA

* Los productos indicados como T1 (primer año de conversión) no se pueden etiquetar ni vender como "producto en conversión (transición) a la agricultura ecológica" durante los primeros 12 meses de etiquetado.
 ** En caso de producción/ transformaciones simultáneas de conformidad con el artículo 11 del Reglamento (CE) no 834/2007.
 El presente documento ha sido expedido sobre la base del artículo E.1.2 de las Normas de BIO LATINA para la producción ecológica.
 De presentarse en este periodo irregularidades en su uso o incumplirse los requisitos de esta certificación, BIO LATINA está en su derecho de anularlo.
 El código del certificado debe usarse en todas las etiquetas, recibos, comprobantes, facturas y otros documentos relevantes relacionados con las ventas orgánicas.

www.biolatina.com Versión 12, Edición 23-11-21 Pag. 1 de 1

BIO LATINA CERTIFICADORA

CERTIFICATE
CERTIFICADO

CERTIFICATE No FA0-USA -028-CERT-BOL-EMA -310522
Internal Code BOL-EMA
Issued to Empresa de Apoyo a la Producción de Alimentos (EMAPA)
Address Av. Mariscal San Cruz, Palacio de Comunicaciones, Mezzanine, Bolivia
Contact Number 591 2112728 int 1302
E-mail juan.nina@emapa.gob.bo
Web page

Scope Certified Products / Services
 Crop / Product See ANNEX A - LIST OF PRODUCTION UNIT(S)
 Handling/Processing / Elaborador/Procesador See ANNEX B - LIST OF PREPARATION / HANDLING UNIT(S)

We hereby declare that the operator has submitted his activities under control of BIO LATINA (USDA accredited), meet all applicable requirements of the "National Organic Program" of the USDA and is certified to the USDA organic regulations, 7 CFR Part 205. Por medio de este certificado se da fe que el operador ha sometido sus actividades a control de BIO LATINA (acreditada por el USDA), cumple los requisitos establecidos en el "Programa Nacional Orgánico" del USDA y está certificado con las regulaciones orgánicas 7 CFR parte 205 del USDA.

The detailed characteristics of the scope of the certified product(s) are described in the attached document, which is an integral part of this CERTIFICATE. Las características detalladas del alcance del producto(s) certificado(s) se describen en el documento adjunto, que forma parte integral de este CERTIFICADO.

Once certified, a production or handling operation's organic certification continues in effect until surrendered, suspended or revoked. Una vez certificado, una operación orgánica de producción o elaboración continúa en efecto hasta que sea cancelado, suspendido o revocado.

Effective date	Anniversary date
May 31, 2022	April 27, 2023

USDA ORGANIC
National Organic Program (NOP - USDA)

Place of issue Lima, Perú
Declared by Jorge Torres Alfonso, General Manager
BIO LATINA S.A.C.
 Jr de La Rocca de Vergallo N° 493, Magdalena del Mar 15076,
 Smart Oficinas Boutique, Oficina 1811, Lima 17, Perú
 Tel: +51 942830060
 E-mail: central@biolatina.com
 Web: www.biolatina.com
On-site assessment number: NP7021JZA
Issue Date May 31, 2022
On behalf of BIO LATINA

This document has been issued on the basis of NOP Standards § 205.404.(b) El presente documento ha sido expedido sobre la base de las normas NOP § 205.404.(b)
 In the event that its regulations are infringed upon or irregularities regarding their implementation are found, BIO LATINA reserves the right to withdraw this certificate. De presentarse en este periodo irregularidades en su uso o incumplirse los requisitos de esta certificación, Bio Latina está en su derecho de anularlo.

www.biolatina.com Versión 16, Edición 23-11-21 Pag. 1 de 1

BIO LATINA CERTIFICADORA

CERTIFICATE
CERTIFICADO

CERTIFICATE No FA0-CEE-030-CERT-BOL-EMA-310522
Internal Code BOL-EMA
Issued to Empresa de Apoyo a la Producción de Alimentos (EMAPA)
Address Av. Mariscal San Cruz, Palacio de Comunicaciones, Mezzanine, Bolivia
Contact Number 591 2112728 int 1302
E-mail juan.nina@emapa.gob.bo
Web page

Main activity Product groups/Activity Defined as
 Production / Producción Unprocessed plant and plant products / Organic products / Producción ecológica
 Distribution / Distribución Vegetales y productos vegetales no transformados *In-conversion products / Productos en conversión
 Processed agriculture products for use as food / Productos agrarios transformados, destinados a ser utilizados para la alimentación humana

We hereby declare that the operator has submitted his activities under control of BIO LATINA, and meets the requirements of BIO LATINA's Standards for Organic Farming Vers. 29, which are equivalent to the requirements of the Regulation (EEC) N° 834/2007 and the Regulation (EEC) N° 859/2008 "Organic production of Agricultural products and indications referring thereto on agricultural products and foodstuffs" Por medio de este certificado se da fe que el operador ha sometido sus actividades a control de BIO LATINA y cumple los requisitos establecidos en las Normas de Producción Ecológica de BIO LATINA vers. 29, equivalentes al Reglamento (CEE) N° 834/2007 y al Reglamento (EEC) N° 859/2008 "Producción Agrícola Ecológica".

The detailed characteristics of the scope of the certified product(s) are described in the attached document, which is an integral part of this CERTIFICATE. Las características detalladas del alcance del producto(s) certificado(s) se describen en el documento adjunto, que forma parte integral de este CERTIFICADO.

Date of control	Date of certification decision	Validity period
May 07, 2022	May 31, 2022	May 31, 2022 to May 30, 2023

Place of issue Lima, Perú
Declared by Jorge Torres Alfonso, General Manager
BIO LATINA S.A.C.
 Jr de La Rocca de Vergallo N° 493, Magdalena del Mar 15076,
 Smart Oficinas Boutique, Oficina 1811, Lima 17, Perú
 Tel: +51 942830060
 E-mail: central@biolatina.com
 Web: www.biolatina.com
Code number: D-ZE-14644-01-00
Code CEE: BO-BIO-118
Issue Date May 31, 2022
On behalf of BIO LATINA

* The products indicated as T1 (first year of conversion), cannot be labeled or sold as "product in conversion (transition) to organic farming" during the first 12 months of conversion. Los productos indicados como T1 (primer año de conversión), no se pueden etiquetar, ni vender como "producto en conversión (transición) a la agricultura ecológica" durante los primeros 12 meses de conversión.
 ** where parallel production/processing pursuant to Article 11 of Regulation (EC) No 834/2007 occurs. En caso de producción/ transformaciones simultáneas de conformidad con el artículo 11 del Reglamento (CE) no 834/2007.
 This document has been issued on the basis of Article E.1.2 of BIO LATINA's Standards for Organic Farming. El presente documento ha sido expedido sobre la base del artículo E.1.2 de las normas de BIO LATINA para la producción ecológica.
 In the event that its regulations are infringed upon or irregularities regarding their implementation are found, BIO LATINA reserves the right to withdraw this certificate. De presentarse en este periodo irregularidades en su uso o incumplirse los requisitos de esta certificación, BIO LATINA está en su derecho de anularlo.
 The BIO LATINA certifier Code CEE must be used on all labels, delivery notes, invoices and other relevant documents related to organic sales. El código del certificador BIO LATINA Código CEE debe usarse en todas las etiquetas, recibos, comprobantes, facturas y otros documentos relevantes relacionados con las ventas orgánicas.

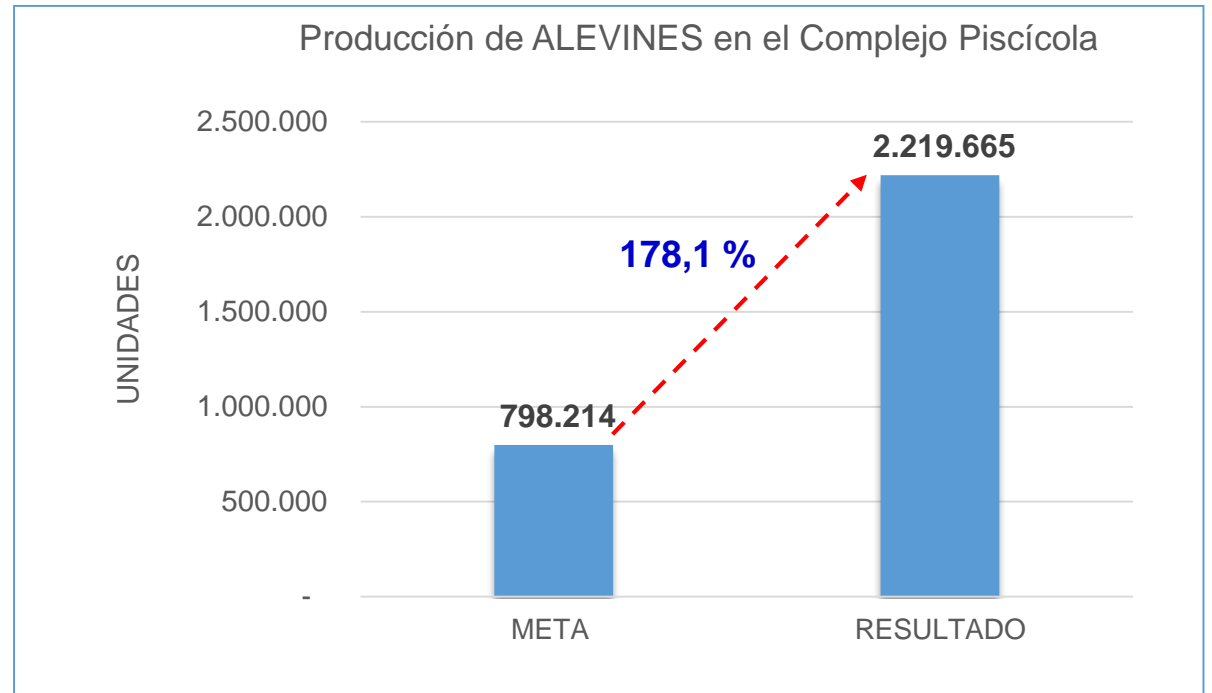
www.biolatina.com Versión 18, Edición 23-11-21 Pag. 1 de 1

APOYO A LA PRODUCCIÓN PISCICOLA

METAS	RESULTADOS ALCANZADOS
Producir 798.214 unidades de alevines en el laboratorio de alevinaje del Complejo Piscícola del Trópico de Cochabamba.	2.219.665 unidades de alevines producidos en el laboratorio de alevinaje.
Adquirir 132 Reproductores de las especies pacú, tambaquí y surubí	132 peces reproductores adquiridos de las especies Pacu, Surubi y Tambaqui
Producir 100.000 unidades de peces en los módulos de engorde del Complejo Piscícola del Trópico de Cochabamba.	99.800 unidades de peces producidos en los módulos de engorde.

Se apoyo a 371 productores piscícolas con asistencia técnica en los municipios de: Villa Tunari, Shinahota, Chimoré, Puerto Villarroel y Entre Ríos.

Se ejecuto Bs. 2.690.382,40 para el apoyo a la producción piscícola.



Tambaqui



Surubi



Pacu



FORTALECIMIENTO DE ORGANIZACIONES PRODUCTIVAS



METAS	RESULTADOS ALCANZADOS
<p>100% de procesos de adquisición de bienes y servicios para el apoyo a la producción de granos estratégicos.</p>	<ul style="list-style-type: none"> • 8 vehículos livianos adquiridos para las operaciones técnicas y logísticas del programa trigo. • 13 equipos de laboratorios portátiles adquiridos para el análisis de suelo y agua. • Maquinaria agrícola adquirida para la preparación de suelos. • Drone adquirido para el monitoreo satelital de cultivos de grano. • Otros procesos para operaciones técnicas y logísticas de granos.
<p>Fortalecer hasta un 50% de productores visitados in situ en los departamentos de La Paz, Santa Cruz, Cochabamba, Chuquisaca, Tarija, Beni, Oruro y Potosí.</p>	<p>1.560 productores de arroz, maíz, trigo y quinua en los departamentos de La Paz, Santa Cruz, Cochabamba, Chuquisaca, Tarija, Beni, Oruro y Potosí, fortalecidos en desarrollo de capacidades.</p>

Se ejecuto **Bs. 17.970.554,23** para incrementar e innovar la producción nacional de granos estratégicos

1.560 productores de arroz, maíz, trigo y quinua fortalecidos en buenas practicas agrícolas y organización productiva.



GERENCIA DE ACOPIO Y TRANSFORMACIÓN



COMPLEJO PISCÍCOLA
CHIMORÉ



INGENIO ARROCERO
SAN ANDRÉS



INGENIO ARROCERO
YAPACANÍ

PLANTA DE ACOPIO, ALMACENAMIENTO
Y TRANSFORMACION DE GRANOS
CUATRO CAÑADAS



PLANTA DE ACOPIO Y TRANSFORMACIÓN
GRANO DE TRIGO
CARACOLLO




PLANTA DE ACOPIO Y
ALMACENAMIENTO DE GRANOS
CABEZAS



PLANTA DE ACOPIO, ALMACENAMIENTO
SAN PEDRO

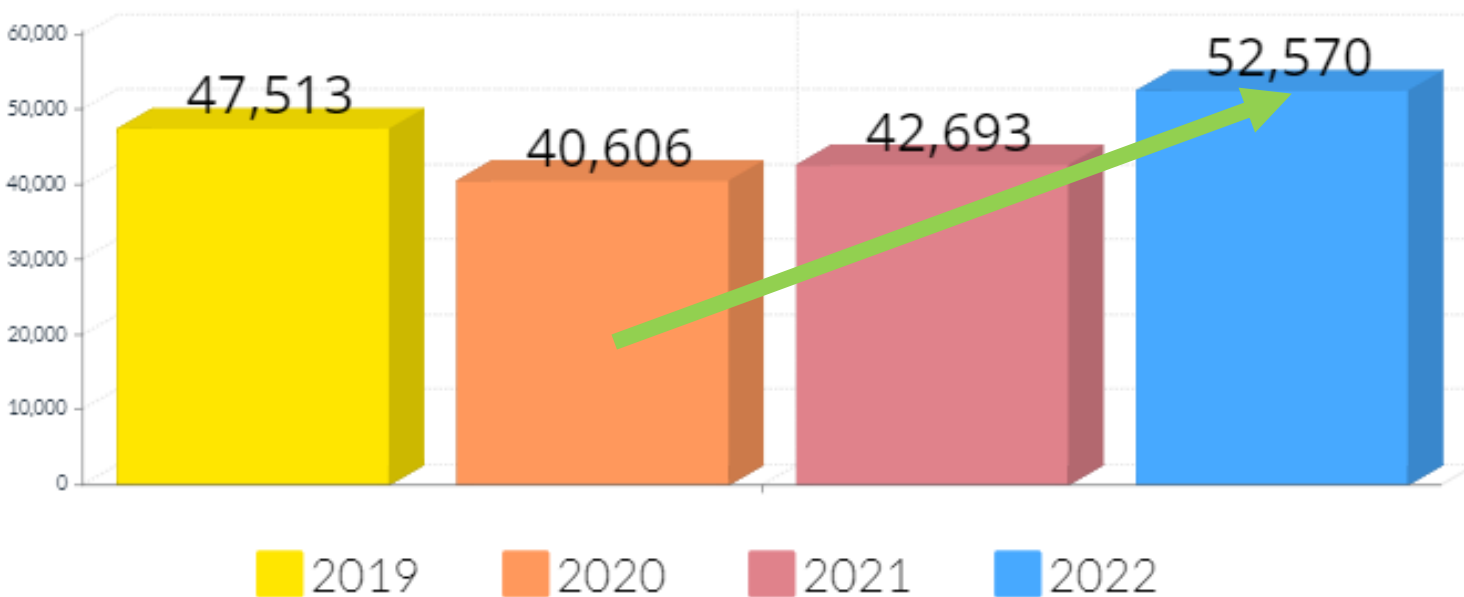


ALMACENAMIENTO DE GRANOS
SAN JULIÁN



ACOPIO DE GRANO DE ARROZ

ACOPIO DE GRANO DE ARROZ EN CHALA POR GESTIÓN

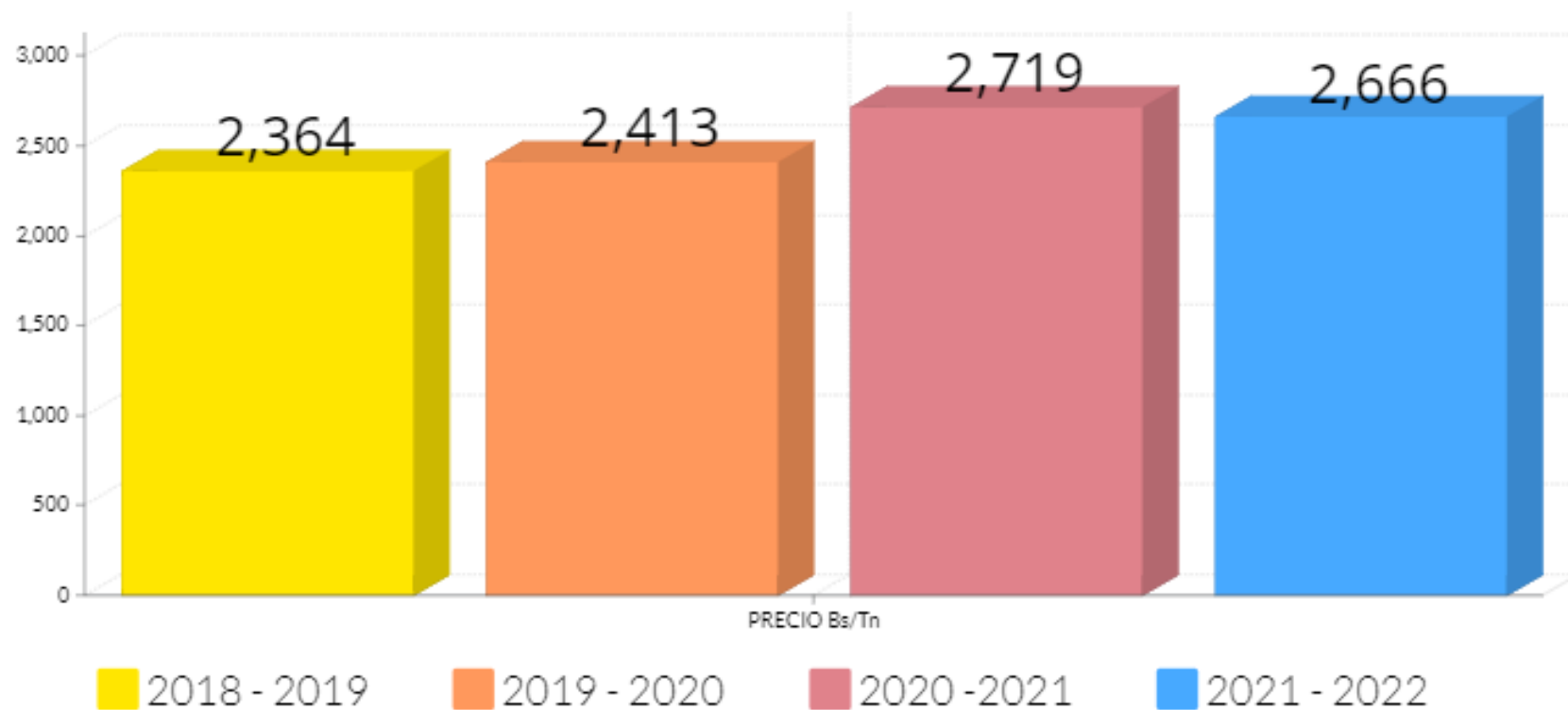


☐ En la gestión 2022 se acopio un total de **52.570,4** toneladas de arroz en chala



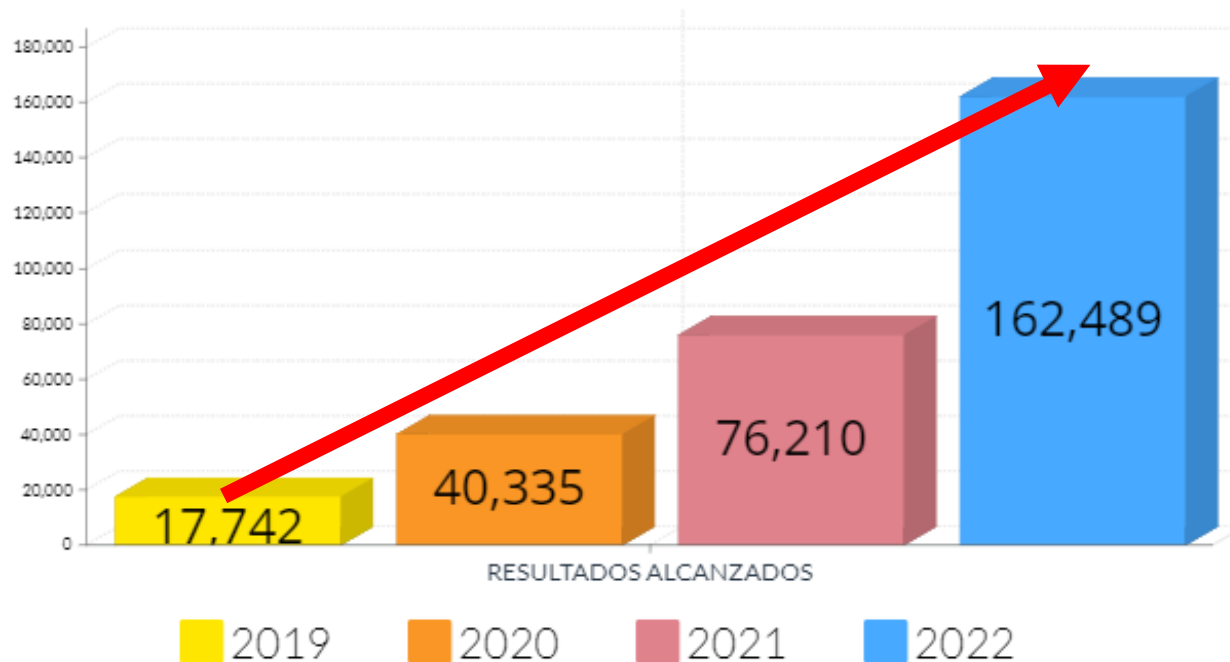
ACOPIO DE GRANO DE ARROZ

RELACIÓN DE PRECIO DE ACOPIO EN GRANO DE ARROZ EN CHALA PERIODO 2019-2022 EXPRESADO EN Bs/Tonelada



ACOPIO DE GRANO DE MAÍZ

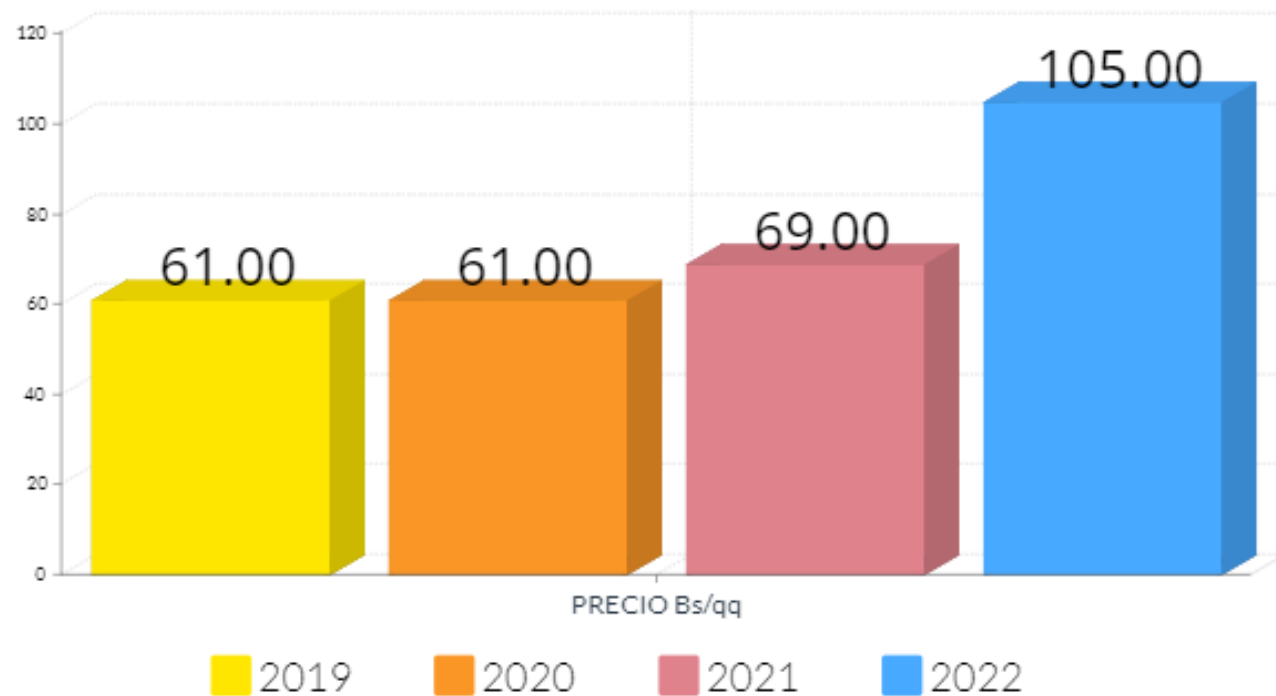
VOLUMENES ACOPIADOS EN LAS GESTIONES 2019 - 2022



- ❑ En la gestión 2022, la demanda de Maíz por parte de los avicultores sufrió un incremento considerable, para lo cual EMAPA incremento acopio de maíz de **162.488** toneladas para asegurar abastecimiento a productores avícolas principalmente.

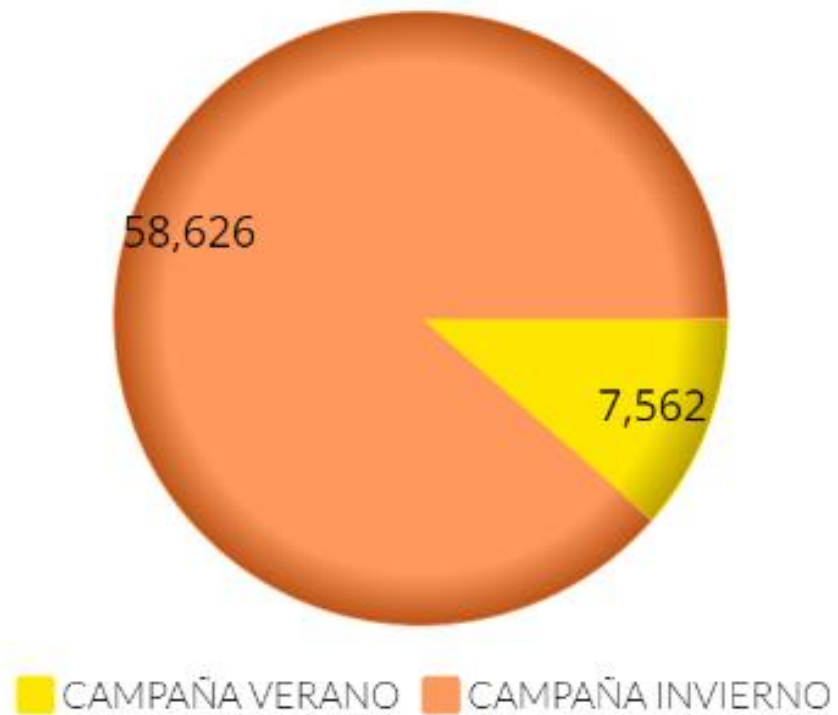
ACOPIO DE GRANO DE MAÍZ

RELACIÓN DE PRECIO DE ACOPIO EN GRANO DE MAÍZ PERIODO 2019 - 2022 EXPRESADO EN Bs/Tonelada



ACOPIO DE GRANO DE TRIGO

ACOPIO DE GRANO DE TRIGO GESTIÓN 2022

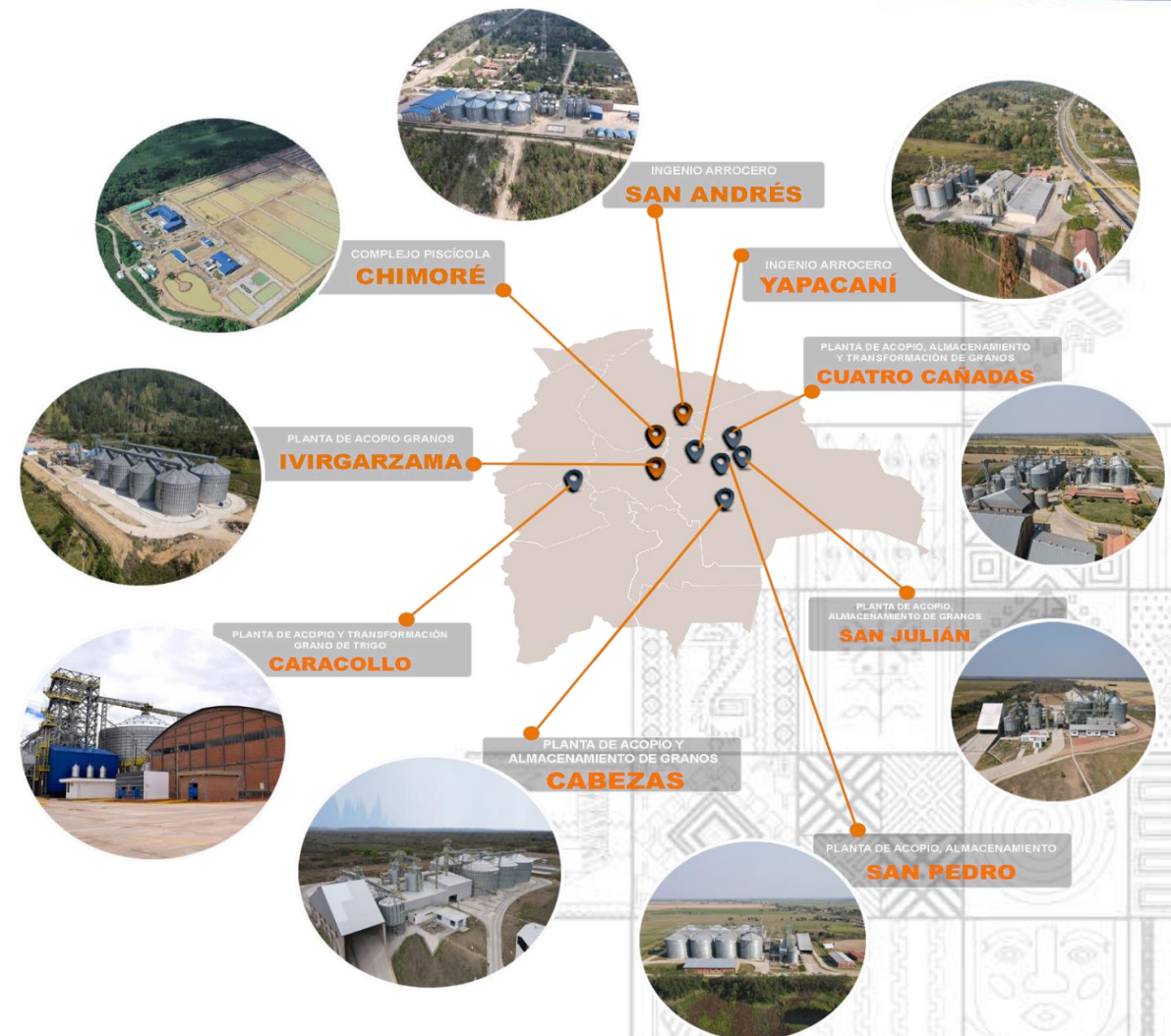


TOTAL GRANO DE TRIGO ACOPIADO GESTION 2022,
66.188,51 Toneladas



ACOPIO DE GRANO DE TRIGO

PLANTAS EMAPA		
Ubicación	Plantas	Capacidad Real de Almacenamiento (toneladas)
Santa Cruz	Silo Cuatro Cañadas	79.800
	Silo San Pedro	62.700
	Silo San Julián	45.600
	Silo Cabezas	28.500
	Silo Yapacaní	9.500
Beni	San Andres	40.000
Oruro	Silo Caracollo	47.500
Cochabamba	Puerto Villarroel - Ivirgarzama	48.000
Capacidad total (t)		361.600



ACOPIO DE GRANO DE QUINUA

- ❑ En la gestión 2022, se acopió 531,91 toneladas dando inicio a la apertura del nuevo programa “QUINUA” en el Departamento de La Paz, con la finalidad de revalorizar y darle valor agregado a este grano milenario.



CENTROS DE ACOPIO PARA GRANO DE QUINUA

IMPLEMENTACION DEL CLASIFICADOR DE GRANO DE QUINUA EMAPA EN EL ACOPIO DE QUINUA



CENTROS HABILITADOS EN LA PROVINCIA AROMA	
SICA SICA	UMALA
7.279 QUINTALES DE QUINUA ACOPIADA	2.322 QUINTALES DE QUINUA ACOPIADA
AYO AYO	PATACAMAYA
1.359 QUINTALES DE QUINUA ACOPIADA	602 QUINTALES DE QUINUA ACOPIADA



TRANSFORMACION DE GRANO DE TRIGO



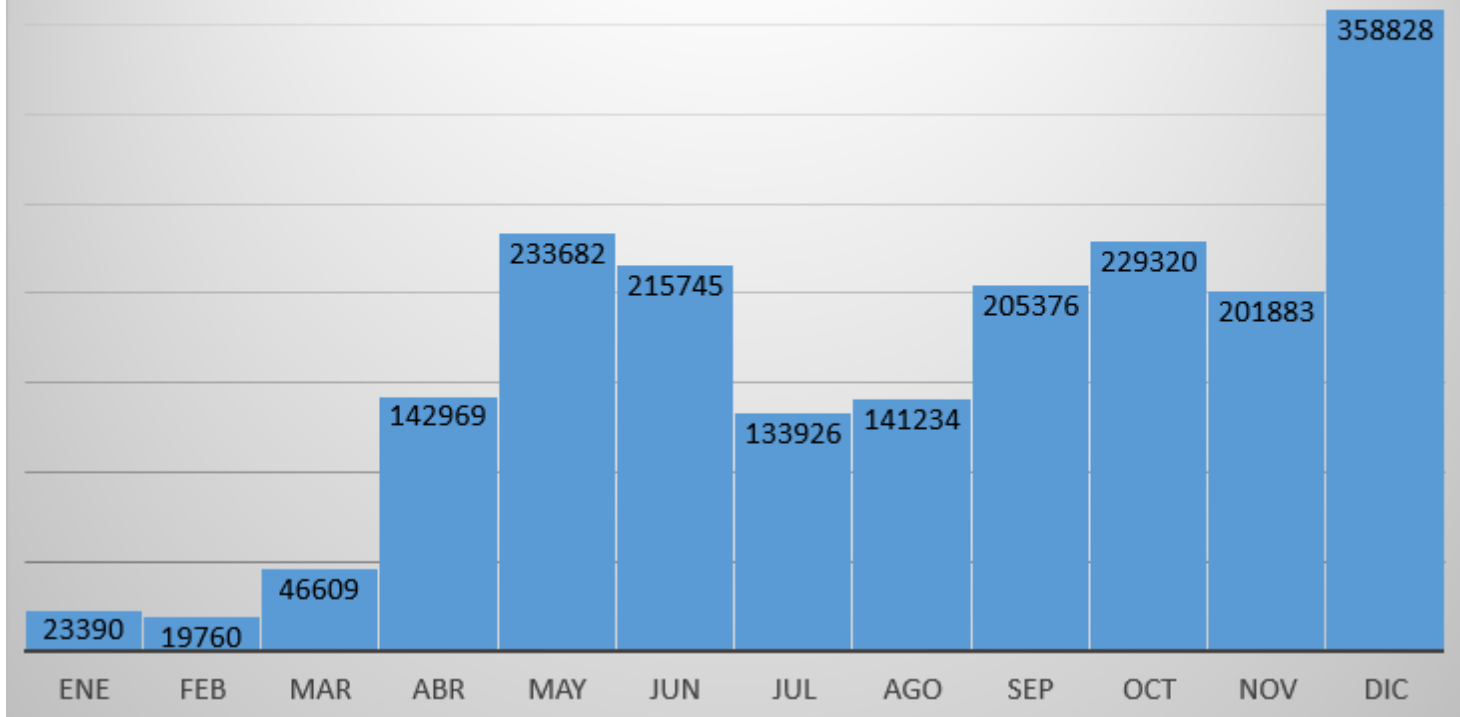
PROGRAMA TRIGO

RESULTADOS ALCANZADOS

En molinerías propias se realizó la molienda de 20.384,53 toneladas grano de trigo nacional.

En molinerías privadas se realizó la molienda de 115.025,83 toneladas grano de trigo nacional.

PRODUCCION MENSUAL DE HARINA PANADERA 000 50 Kg-EMAPA



LA GESTION 2022, SE HA PRODUCIDO **1.952.722,00 QQ DE HARINA PANADERA**

TRANSFORMACION DE GRANO DE ARROZ EN CHALA

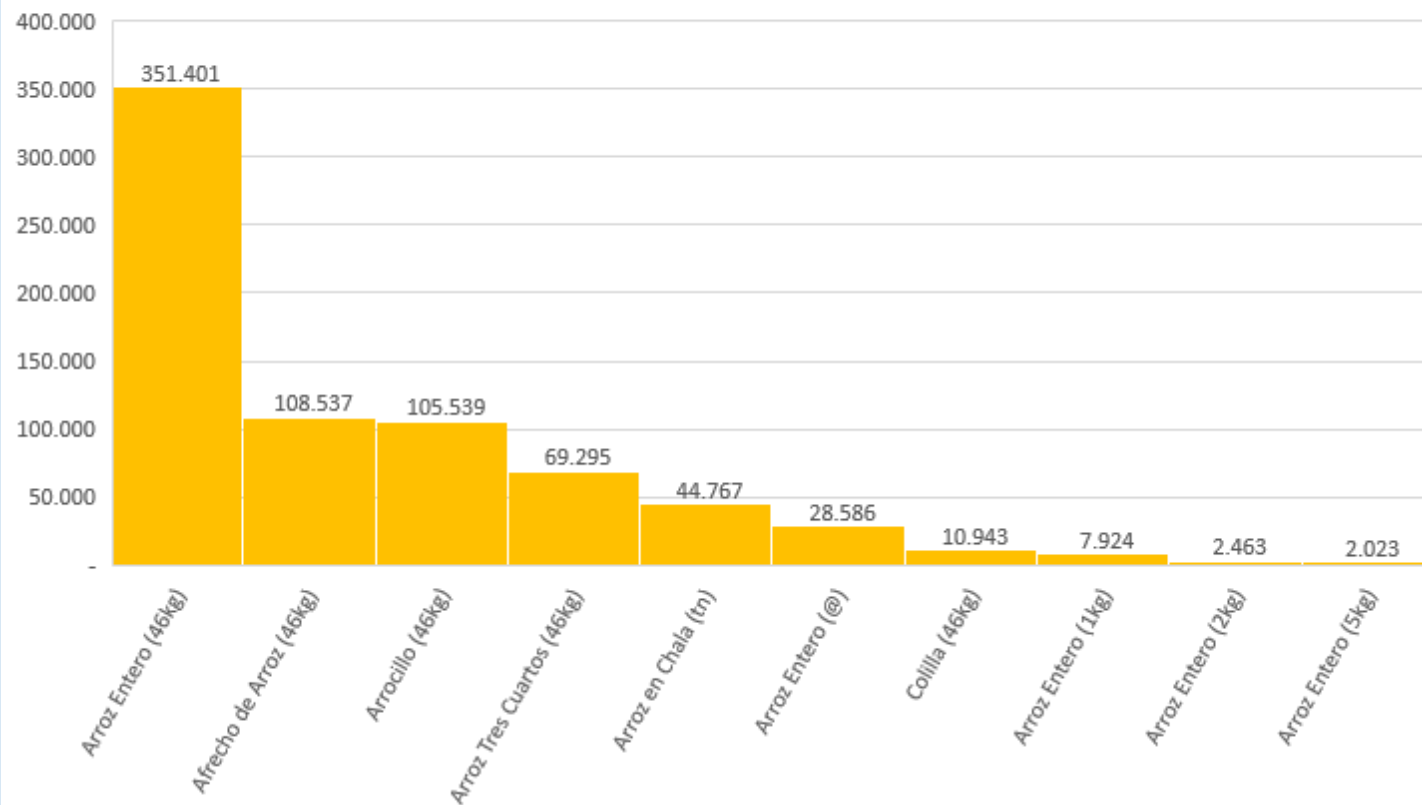
PROGRAMA ARROZ

RESULTADOS ALCANZADOS

Se beneficio 6.827 toneladas de arroz en chala en ingenio Yapacani – EMAPA.

Se beneficio 37.940 toneladas de arroz en chala en ingenios privados.

PRODUCCION Y ARROZ Y SUBPRODUCTOS GESTION 2022



SE HA BENEFICIADO 44.767 TONELDAS DE ARROZ EN CHALA

ACOPIO PISCÍCOLA

COMPLEJO PISCICOLA CHIMORE

RESULTADOS ALCANZADOS

19.990 Kg de Pescado Tambaquí acopiadas de la Producción propia del complejo piscícola del Trópico de Cochabamba.



TRANSFORMACION DE CARNE DE PESCADO

PROGRAMA TRANSFORMACIÓN CARNE DE PESCADO

RESULTADOS ALCANZADOS

Se obtuvo **4.331,9 kg** de corte longitudinal de Tambaquí con escama al vacío de la producción propia

13.299 kg de Tambaquí fresco eviscerado de la producción propia

No se transformo carne de pescado pacú del complejo piscícola, debido a que esta especie no completo su ciclo productivo en la etapa de engorde.

17.630,90 Kg.



TRANSFORMACION DE GRANO DE QUINUA

PROGRAMA QUINUA

RESULTADOS ALCANZADOS

85 toneladas unidades de quinua perlada.

28,3 toneladas de hojuelas de quinua.

28 toneladas de harina de quinua



TRANSFORMACION DE GRANO DE QUINUA



PRODUCTO FINAL	CANTIDAD qq	CANTIDAD KILOS Y MEDIO KILO
Grano de quinua perlado	3.712	170.000. BOLSAS EN presentaciones de 1 kilogramo
Harina de quinua	1237	56.000 BOLSAS en presentaciones de 1 kilogramo
Hojuela de quinua	1237	112.500.bolsas en presentaciones de 1/2 kilogramo

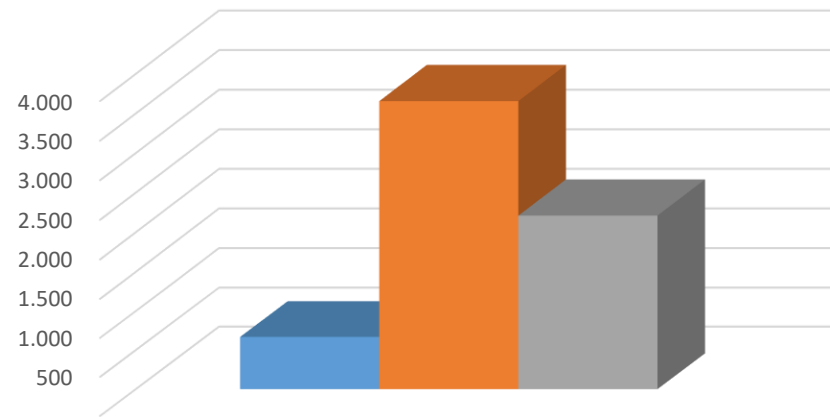
ALIMENTO BALANCEADO

PROGRAMA ALIMENTO BALANCEADO

RESULTADOS ALCANZADOS

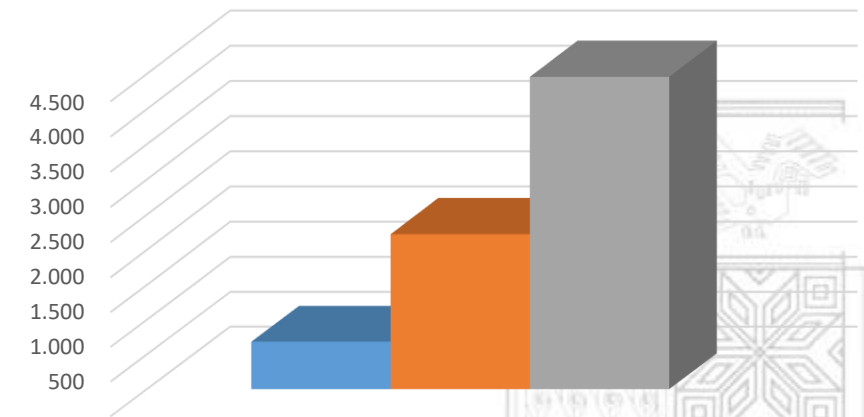
En la gestión 2022, se ha producido **6.668** quintales de alimento balanceado para ganadería lechero y mantenimiento

A.B. Vacuno Lechero Pellet



A.B. Vacuno Lechero Pellet

A.B. Vacuno Mantenimiento Pellet



A.B. Vacuno Mantenimiento Pellet





Gerencia de Comercialización



Rendición de Cuentas Gestión 2022



Arroz



Operación

Comercializar volúmenes de Producción de Arroz y Subproductos.



Meta

892,436 qq

Quintales de Arroz y Subproductos a ser comercializados para abastecer al mercado nacional.



Resultados Alcanzados

743.037 qq

Quintales de arroz y subproductos comercializados en el abastecimiento del mercado nacional, representando el 90% de la meta fijada.

Trigo



Operación

Comercializar volúmenes de Producción de Harina de Trigo 000 de 50 kg.
Comercializar volúmenes de Producción de Afrecho de Trigo.



Resultados Alcanzados

2.004.447

Bolsas de 50 kg. de Harina de Trigo Comercializado, superando en un 40% la meta fijada.



Meta

1.426.094

Bolsas de 50 kg. de Harina de Trigo
699.999
Bolsas de 23 kg. De Afrecho de Trigo.



Resultados Alcanzados

1.436.057

Bolsas de 23 kg. de Afrecho de Trigo comercializado, superando en un 105% la meta fijada.



Maíz



Operación

Comercializar volúmenes de
Producción de Grano de Maíz.



Resultados Alcanzados

165.960

Toneladas de Grano
de Maíz comercializados,
superando en un 43% la meta
fijada.



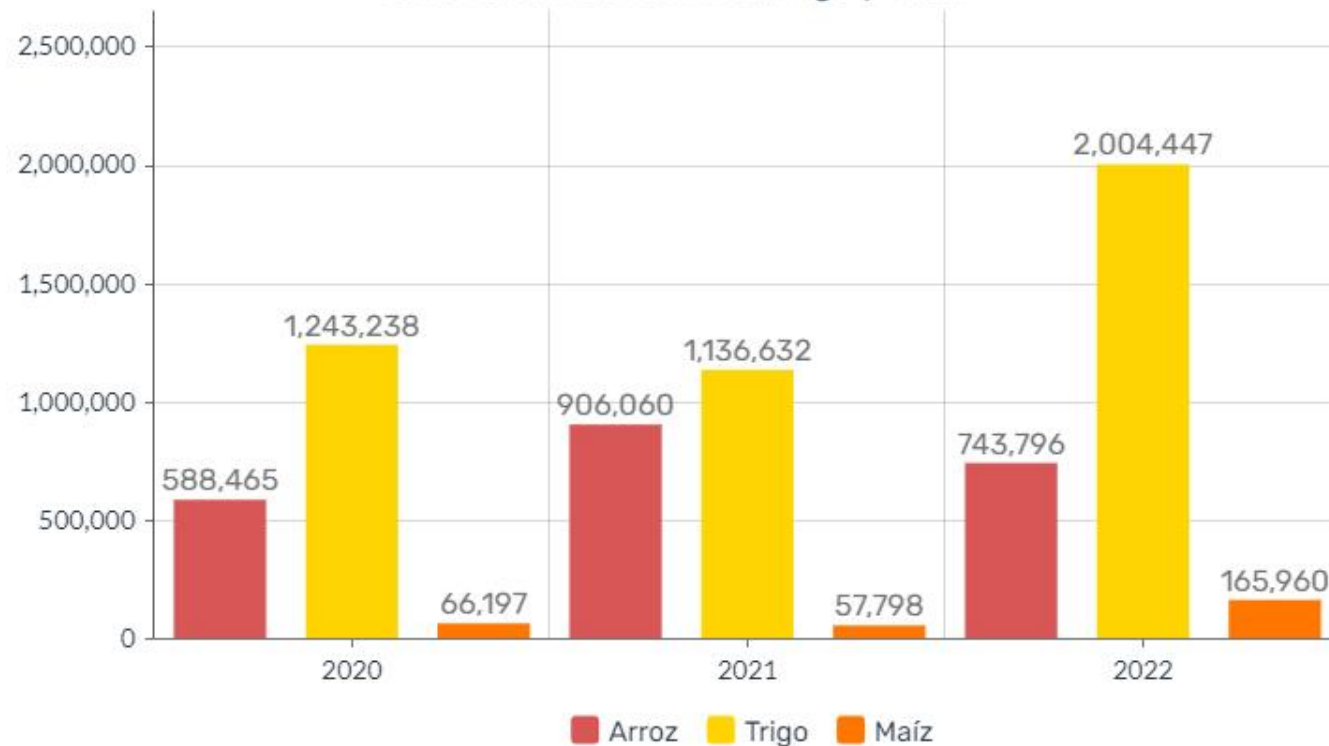
Meta

95.327 Tn.

Toneladas de Grano
de Maíz.



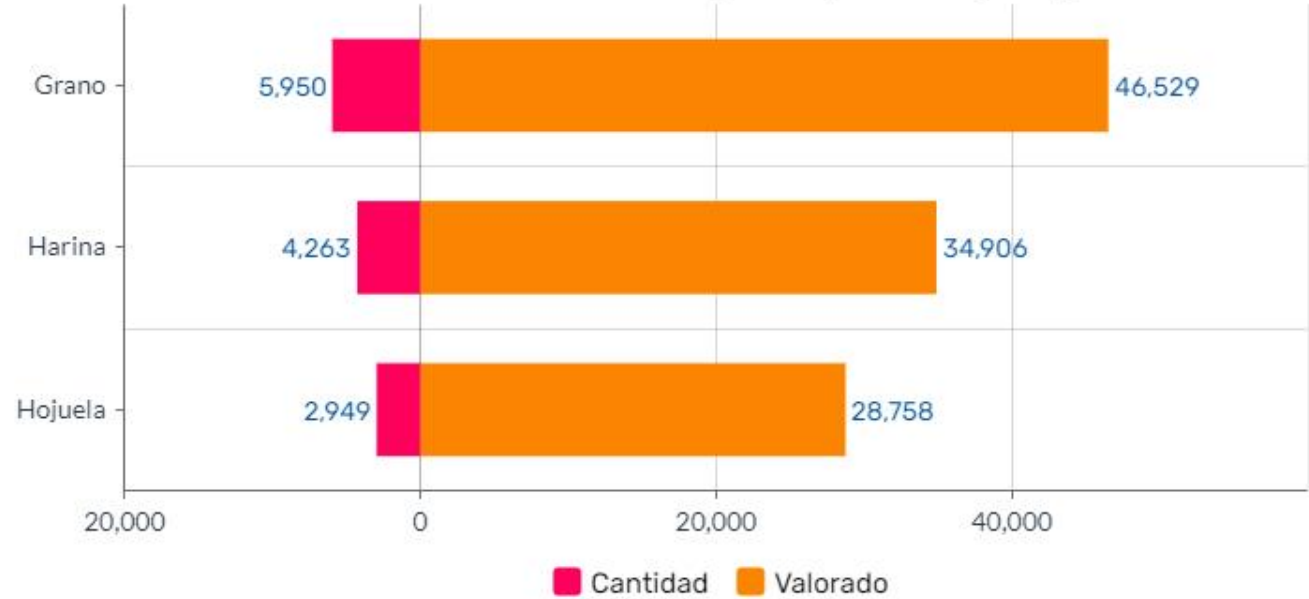
Ventas alcanzadas Arroz, Trigo y Maíz.



- Teniendo una venta promedio por gestión en arroz, harina y maíz. Se alcanza, un **10%** en crecimiento Para el 2021 con respecto al 2020, para la gestión 2022 se tiene un crecimiento del **42%** con respecto a 2021.



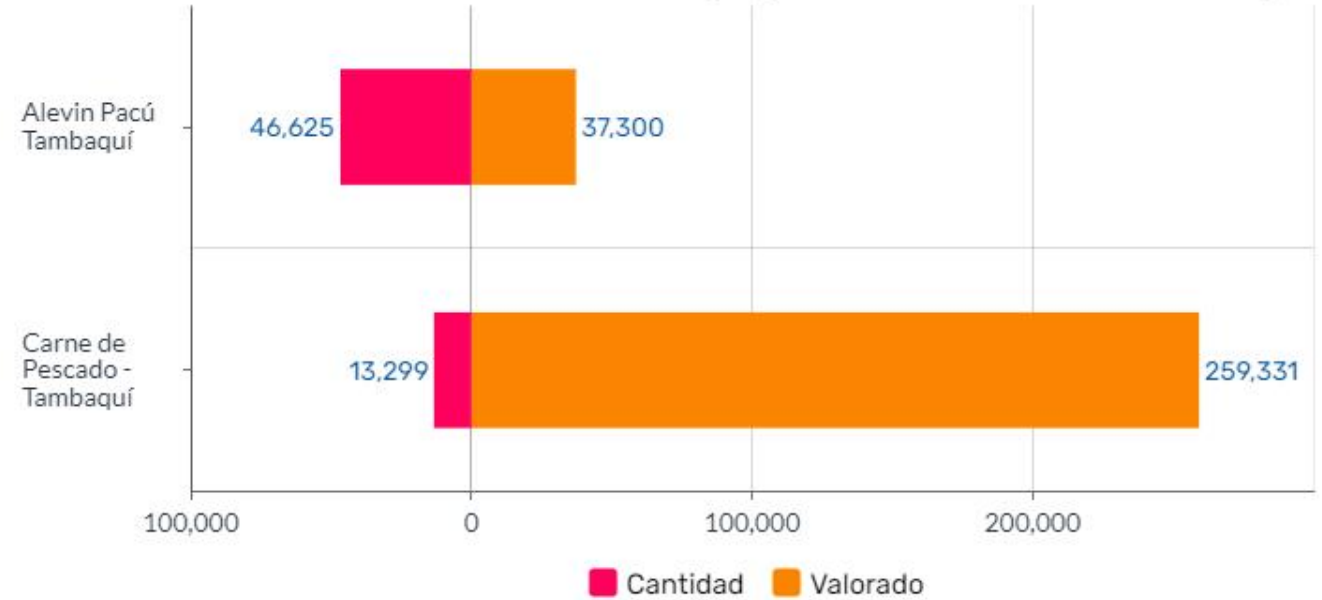
Comercialización de Grano de Quinua, Harina y Hojuelas



PRODUCTO	CANTIDAD (qq)	VALORADO (Bs)
GRANO	59,50	46.529,00
HARINA	42,63	34.905,80
HOJUELA	29,49	28.757,80
TOTAL	131,62	110.192,60




Comercialización de Alevín Pacú Tambaquí y Carne de Pescado - Tambaquí



PRODUCTO	CANTIDAD	VALORADO
Alevín Pacú Tambaquí (unidades)	46.625,00	37.300,00
Carne de Pescado (Kg.)	13.299,00	259.330,50
TOTAL		296.630,50

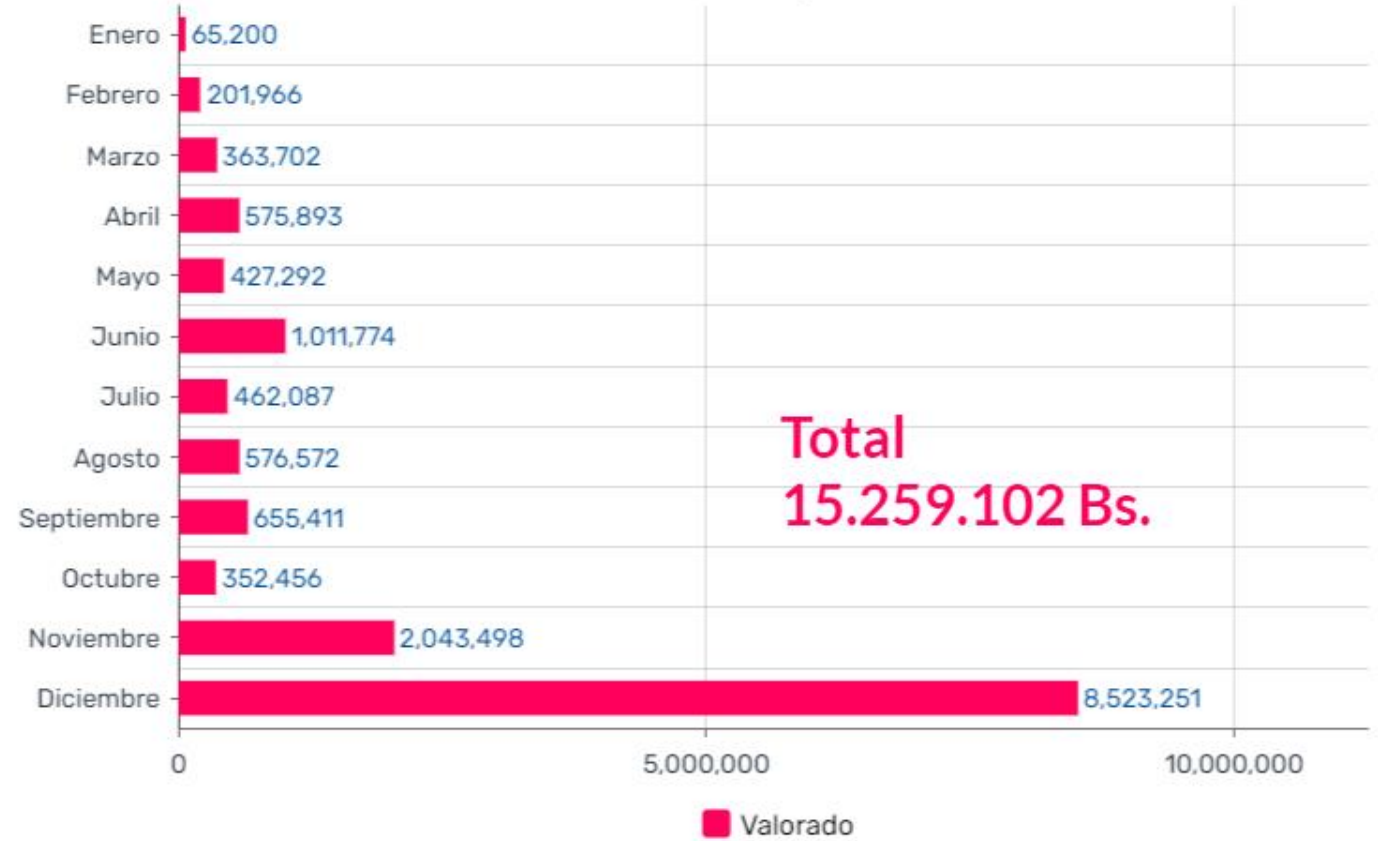


PERIODO	BENEFICIARIOS	CANTIDAD (Tn.)	VALORADO (Bs.)	CRECIMIENTO PORCENTUAL
2020	96	67.279	74.314.828	
2021	399	88.140	109.520.283	32%
2022	1.012	165.745	234.213.553	53%





Ventas en Ferias en el Área Rural y Urbana en Bs. 2022





SEDEM

Producto	Cantidad	Precio (Bs.)
Arroz (QQ)	346.194	2.896.627
Harina (@)	71.637	487.131
Total		3.383.758



Fuerzas Armadas

Producto	Cantidad	Precio (Bs.)
Arroz (QQ)	43.472	9.906.199
Harina (@)	42.431	8.274.045
Total		18.180.244

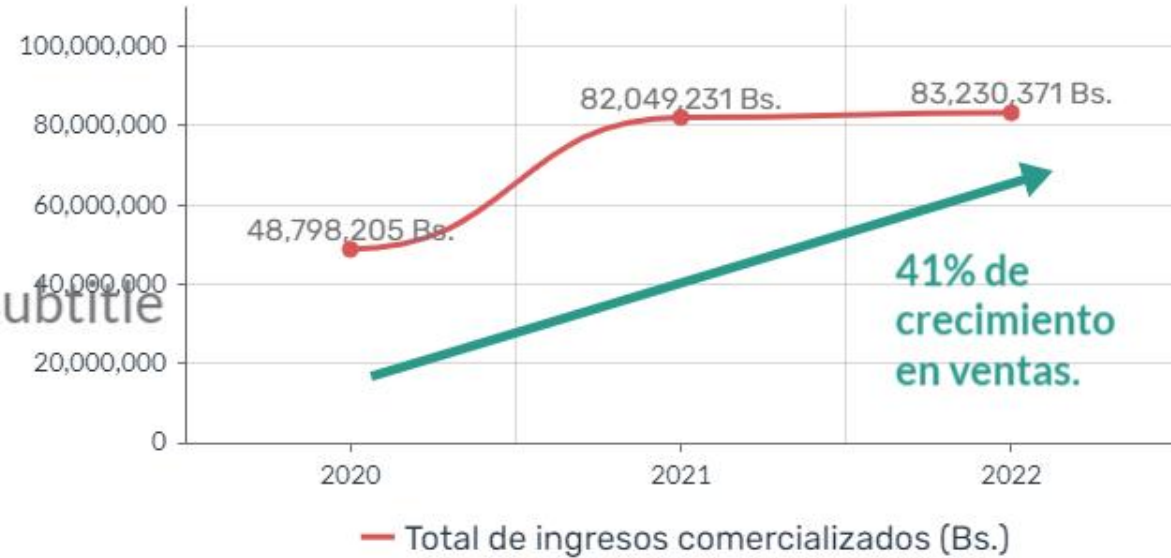


Policía Nacional

Producto	Cantidad	Precio (Bs.)
Arroz (QQ)	96.210	21.166.200
Harina (@)	96.210	18.472.320
Total		39.638.520



Productos comercializados Anualmente

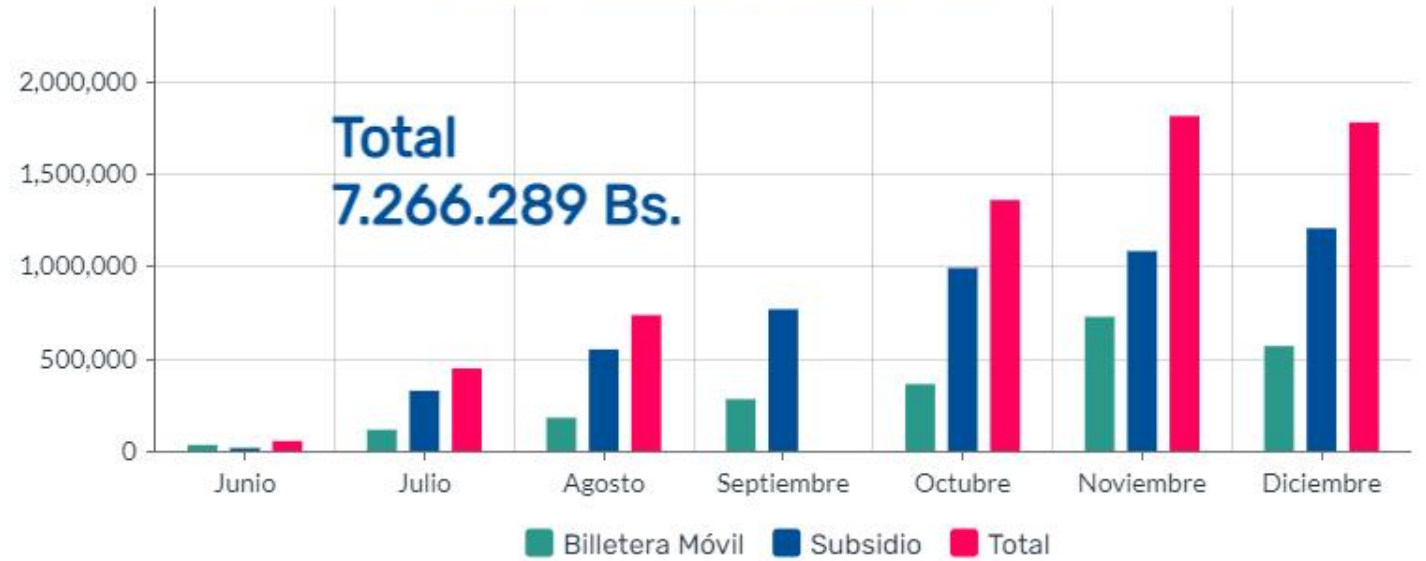


Add a subtitle

- En nuestras Sucursales y SUPEREMAPAS se tiene **2.812 productos** para la comercialización (Productos hecho en Bolivia).
- Se logro firmar **224 convenios** y su posterior comercialización en apoyo a los productores medianos y pequeños.



Ventas Productos Frescos (Bs.)

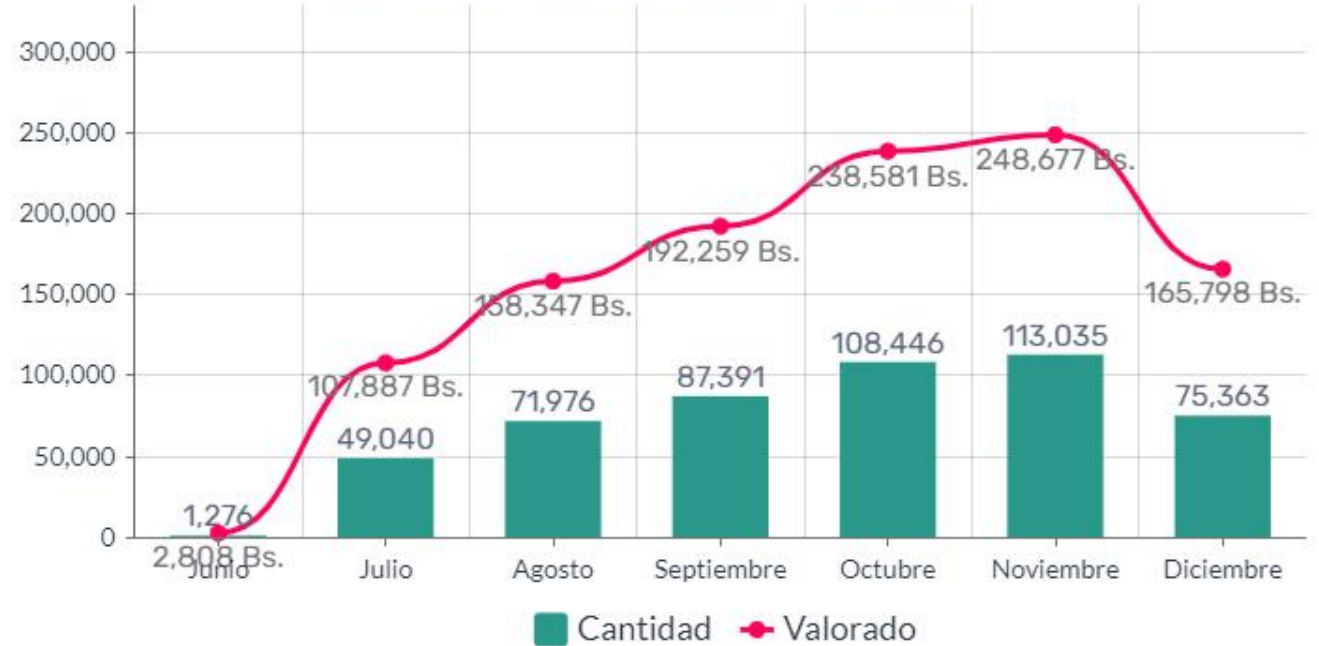


Detalle	Junio	Julio	Agosto	Septiembre	Octubre	Noviembre	Diciembre
Billetera Móvil	38.206,68	120.489,88	185.030,90	285.507,65	366.891,07	730.447,34	572.284,08
Subsidio	21.064,92	331.093,61	554.447,99	771.493,09	994.615,66	1.085.638,46	1.209.082,65
Total	59.271,60	451.583,49	739.478,89	1.057.000,74	1.361.506,73	1.816.085,80	1.781.366,73

- Las ventas de productos Frescos, en Billetera Móvil y Subsidio se iniciaron el mes de junio de 2022, Hasta diciembre, se observa un **incremento del 100%**



Carne de Pollo Cantidad y Valorado



- Manteniendo el **precio justo** del pollo accesible a la población; coadyuvando a la estabilización del precio en el mercado.



Carne de Res Unidad y Valorado





- La comercialización de productos, subproductos EMAPA y productos de terceros, se obtuvo una venta total de Bs. 764.807.183 en la gestión 2022. Teniendo con mayor representatividad en la venta en Harina de Trigo por un total de Bs. 300.989.850,09, en el grano de maíz se llegó a Bs. 232.146.801,95 y en el alimento balanceado se comercializó un total de Bs. 552.349.

Sucursales y Superemapas a Nivel Nacional



Departamento	Area Rural	Area Urbana	Total
Beni	0	1	1
Chuquisaca	3	2	5
Cochabamba	5	6	11
La Paz	24	12	36
Oruro	2	3	5
Pando	0	1	1
Potosí	1	3	4
Santa Cruz	6	1	7
Tarja	1	3	4
Total	41	34	75

50
Sucursales y SuperEMAPAS
Habilitadas



25
Sucursales Nuevas



La Paz

Sucursales

- La Paz (4)
- El Alto (8)
- Caranavi
- Huarina
- Ancoraimes
- Patacamaya
- Coroico
- Huatajata
- Colquencha
- La Asunta
- Palca
- Mocomoco
- Konani
- Warisata
- Copacabana
- Guaqui
- Tiquina
- Carabuco
- Colquiri
- Sapahaqui
- Humanata
- Cayimbaya
- Pucarani
- Quime
- Chua
- Cocani
- Inquisivi



Oruro

Sucursales

- Oruro (3)
- Challapata
- Caracollo



Potosí

Sucursales

- Potosí (3)
- Llallagua



1

Sucursales
• Cobija

Pando

1

Sucursales
• Trinidad

Beni

7

Sucursales

- Santa Cruz
- Cuatro Cañadas
- San Pedro
- Yapacani
- Cabezas
- San Julián
- Buena Vista

Santa Cruz



11

Sucursales

- Cochabamba (3)
- Shinahota (2)
- Pocona
- Montepunko
- Cliza
- Colcapirhua
- Eterazama
- Chimba

Cochabamba

6

Sucursales

- Sucre (2)
- San Lucas
- Villa Charcas
- Culpina
- Camargo

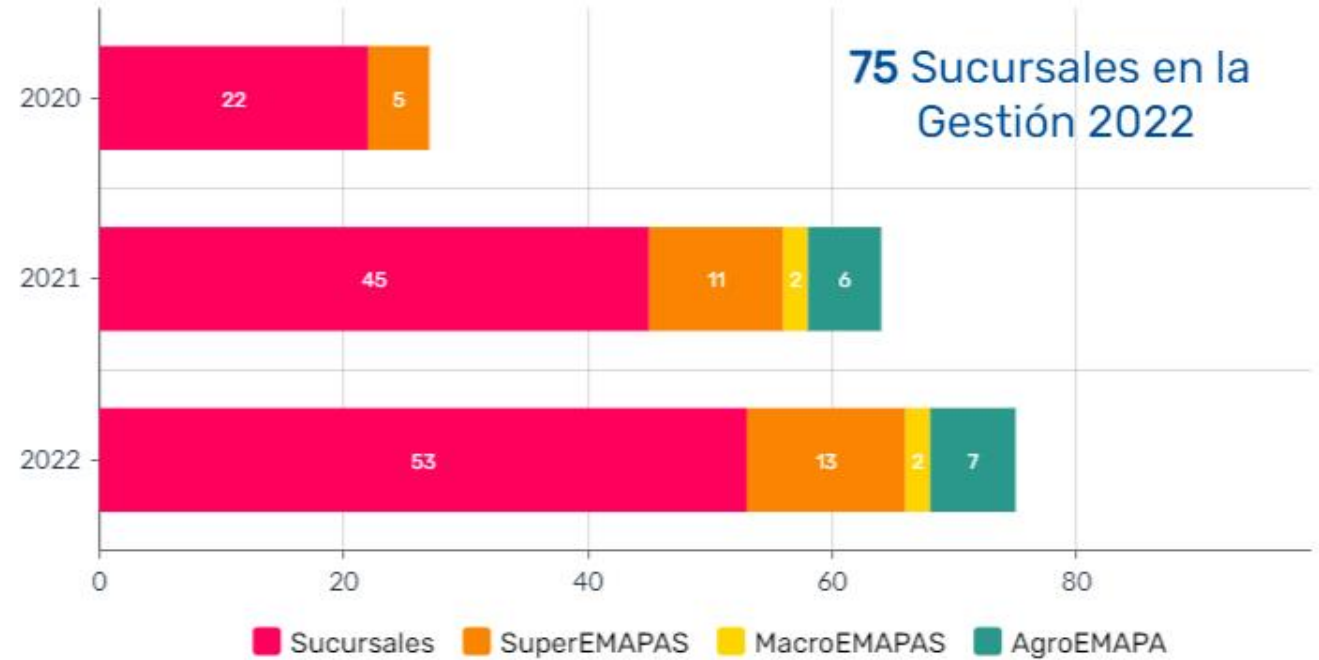
Chuquisaca

4

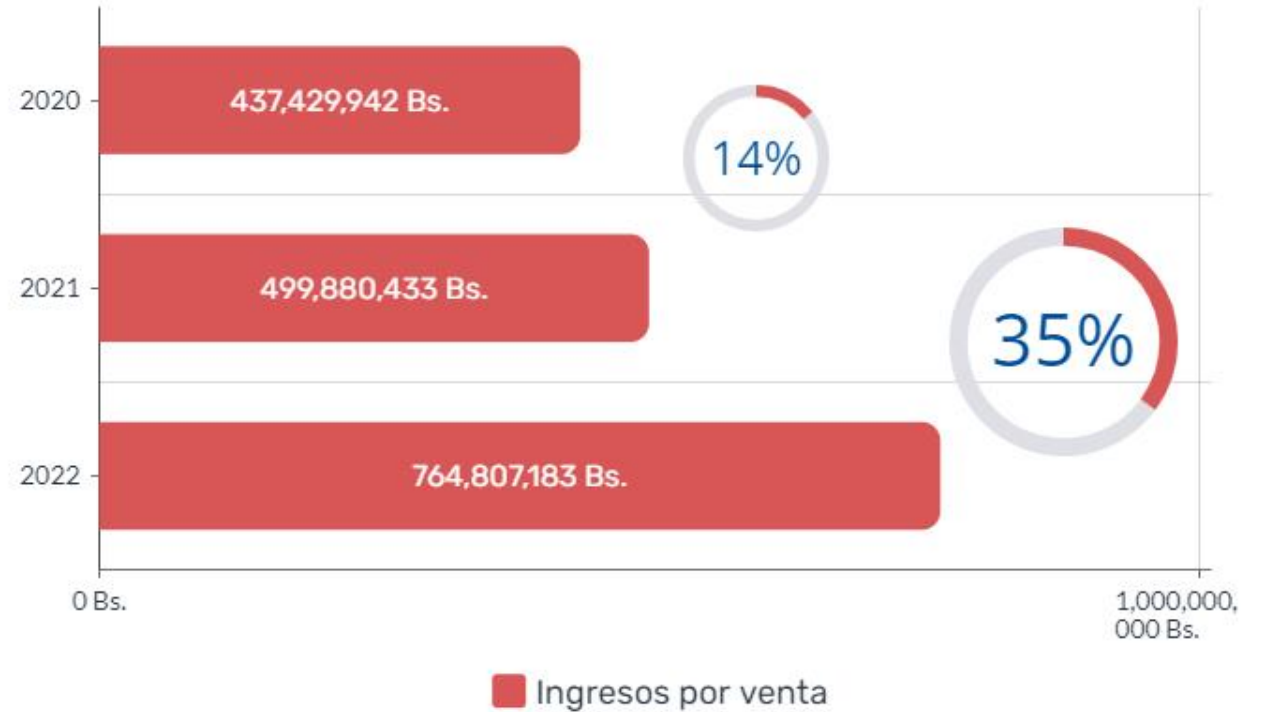
Sucursales

- Tarija (3)
- Yacuiba

Tarija



- En el 2020 se contaba con 27 Sucursales, para el año 2021 con 64 Sucursales y para el año 2022 se cerró la gestión con 75 Sucursales.



- El crecimiento porcentual entre la gestión 2021 con respecto a la 2020 se tiene un crecimiento del 14 % y para la gestión 2022 con respecto al 2021 se alcanzó el 35% en la comercialización de productos para la gestión 2022.



#EstamosSaliendoAdelante

Bs. 764.807.183,49

background

Gracias

